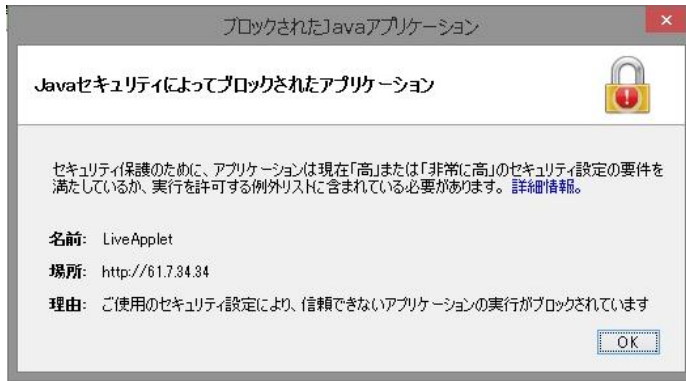


唐津市ライブカメラをご覧の方へ

ライブカメラをご覧頂く場合、Java のバージョンによってはセキュリティの関係で、次のようなセキュリティ警告が表示されブロックされる場合があります。



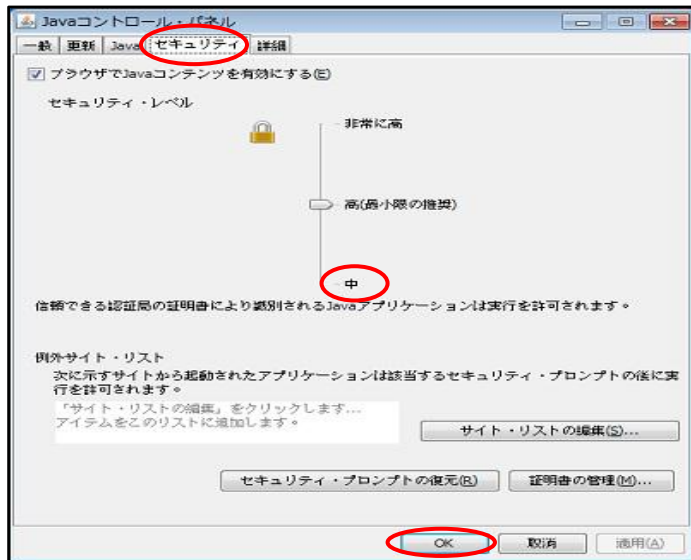
Java が最新ではない「セキュリティ・レベル」に「中」がある旧バージョンの場合、次の「Java セキュリティ・レベルの変更方法」、若しくは、最新バージョンの場合も含め「Java 例外サイト・リストの登録方法」により Java のセキュリティ・ブロックを回避してご覧ください。

なお、お使いのオペレーティングシステムやブラウザ及び Java のバージョンによっては、違う画面が表示される場合や、設定変更後、再起動が必要な場合もあります。

◎ Java セキュリティ・レベルの変更方法（旧バージョンの場合のみ）

- 1 「コントロールパネル」を開き、その中の「プログラム」を開きます。
さらに、その中の「Java」アイコンをクリックして、「Java コントロール・パネル」を開きます。



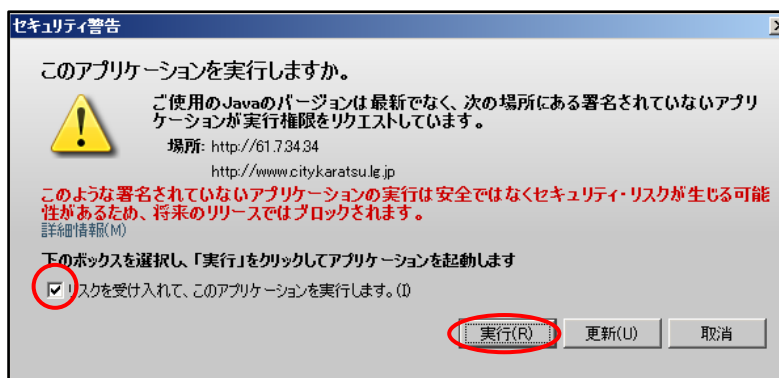


- 2 「セキュリティ」タブをクリックし、「セキュリティ・レベル」を「中」にし、「OK」ボタンを押します。

これで Java の設定は終わりです。

- 3 「唐津市ポータルサイト」を開き、「ライブカメラ」をクリックしてください。

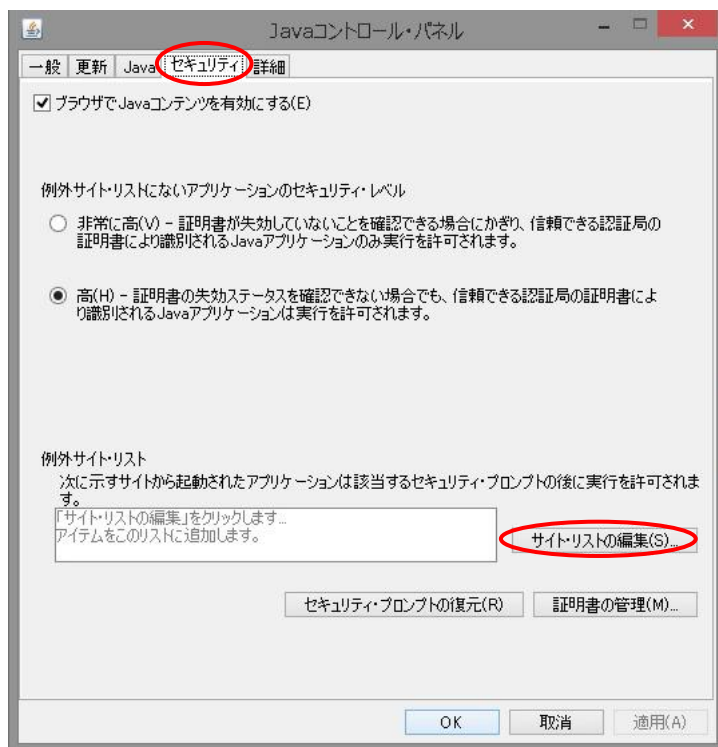
ご覧になるときにも、「セキュリティ警告」が表示されますので、「リスクを受け入れて、このアプリケーションを実行します。」のチェック・ボックスにチェックをし、「実行」ボタンを押してください。



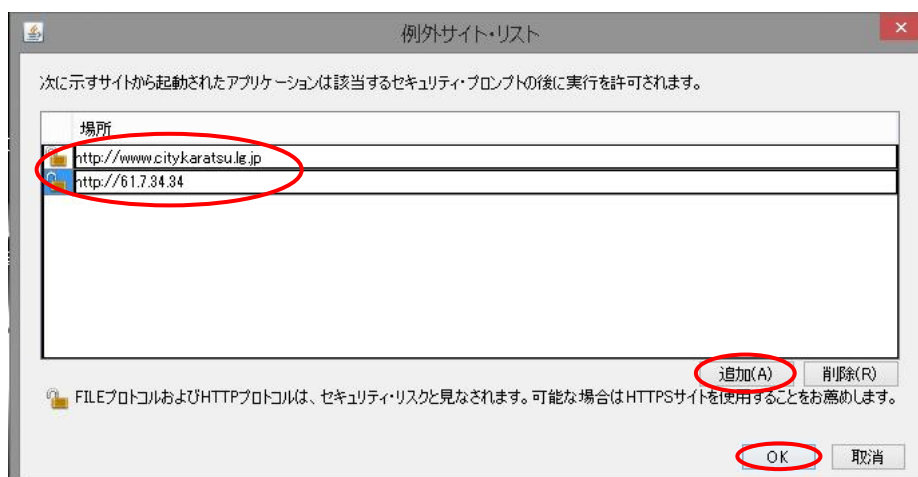
なお、ご利用後は「セキュリティ・レベル」を「高」若しくは「非常に高」に戻されることをお勧めします。

◎Java 例外サイト・リストの登録方法

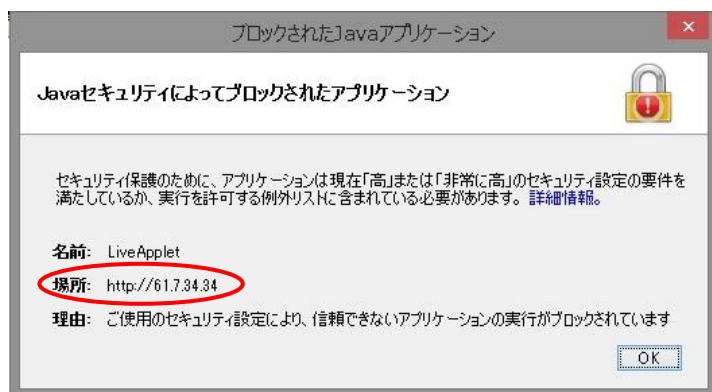
- 1 「コントロールパネル」を開き、その中の「プログラム」を開きます。
さらに、その中の「Java」アイコンをクリックして、「Java コントロール・パネル」を開きます。
- 2 「セキュリティ」タブをクリックし、「サイト・リストの編集」をクリックします。



- 3 「追加」をクリックし、次の「唐津市ポータルサイト」のURL（※必須）とご覧になりたい場所（※最初のブロック画面に表示）を追加してください。



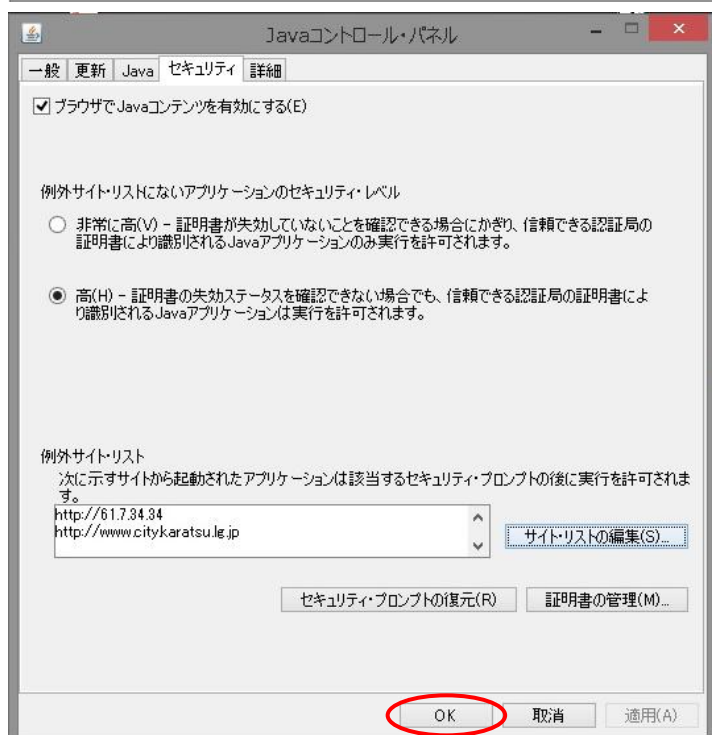
※最初のブロック画面



なお、鏡山展望所、玉島川（浜玉地域）および横田川につきましては、Java を使用していませんので、登録しなくてもご覧になれます。

- 4 それぞれ追加するたびに「セキュリティの警告」が出ますが、「続行」ボタンを押し、最後に「OK」ボタンを押してください。

これで Java の設定は終わりです。



5 「唐津市ポータルサイト」を開き、「ライブカメラ」をクリックしてください。

ご覧になるときにも、「セキュリティ警告」が表示されますが、そのまま「実行」ボタンを押してください。

