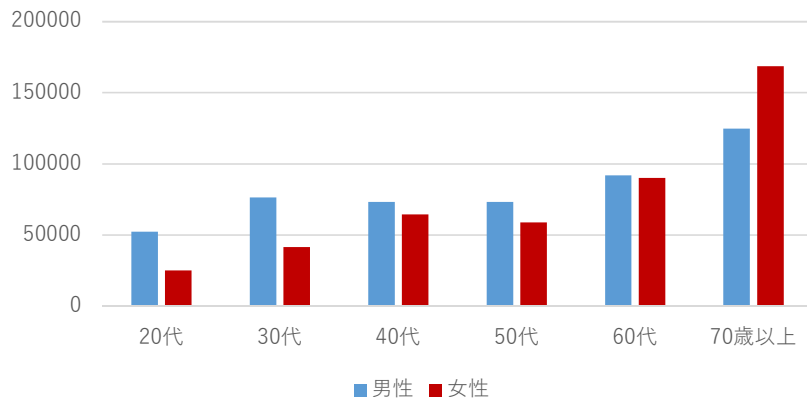


唐津駅周辺エリア上半期 来訪者構成（年齢・性別）

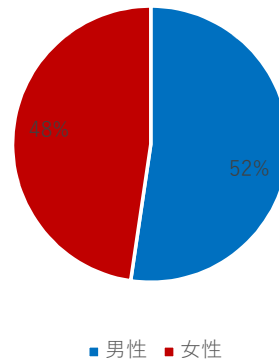
最も多い来訪者数は70歳以上

年齢別の来訪者数は70歳以上が最も多く、次いで60代となっている。
男女ともに70歳以上が最も多く来訪しているという結果であった。

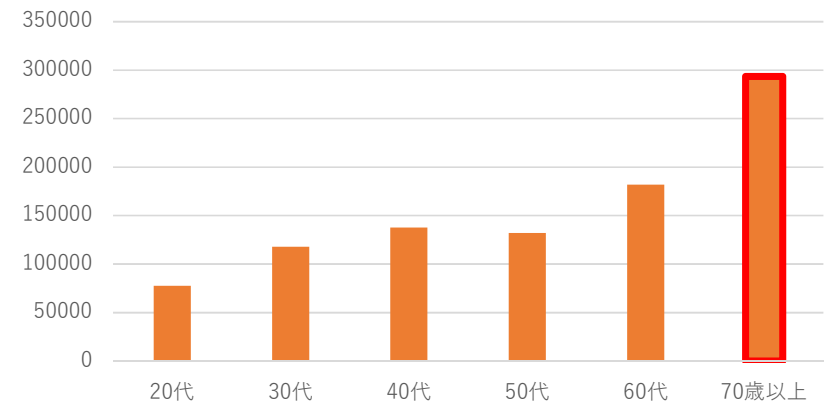
年齢別・性別（単位：人）



性別割合（単位：％）



年齢別（単位：人）

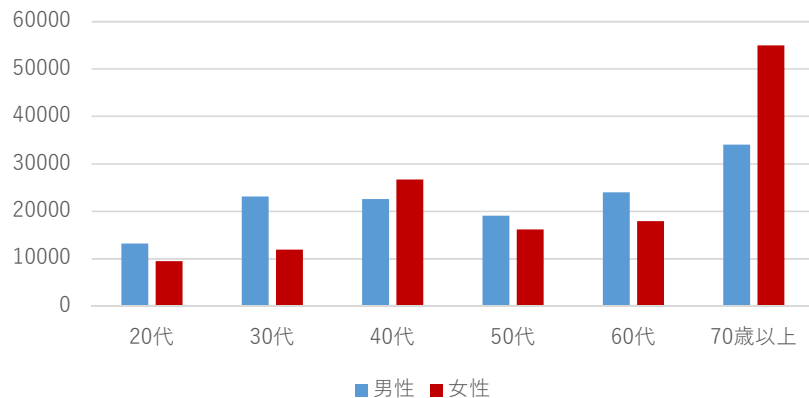


中央商店街エリア上半期 来訪者構成（年齢・性別）

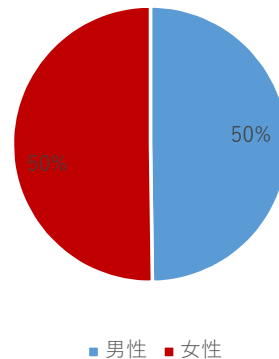
男性、女性ともに70歳以上の来訪者が最も多い

年齢別の来訪者数は70歳以上が最も多く、次いで40代となっている。
男女ともに70歳以上が最も多く来訪しているという結果であった。

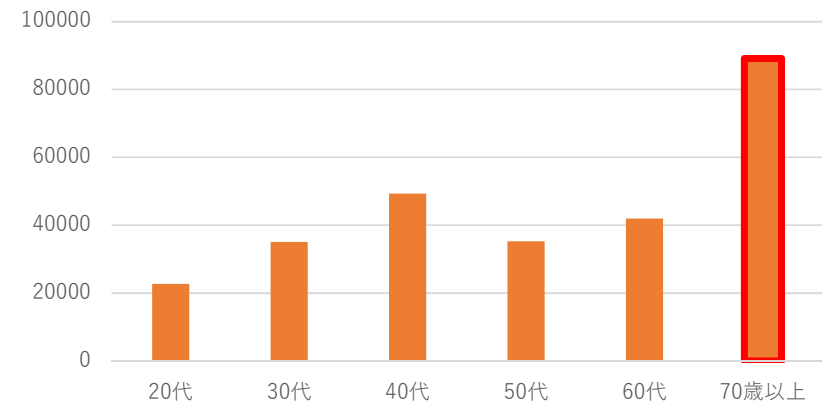
年齢別・性別（単位：人）



性別割合（単位：%）



年齢別（単位：人）

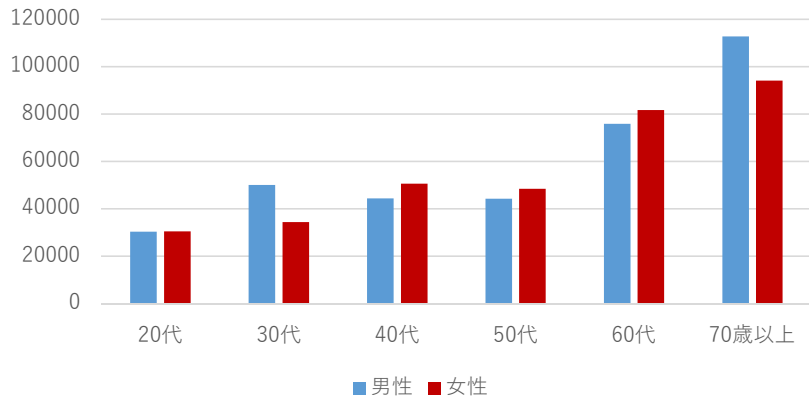


中心市街地北側エリア上半期 来訪者構成（年齢・性別）

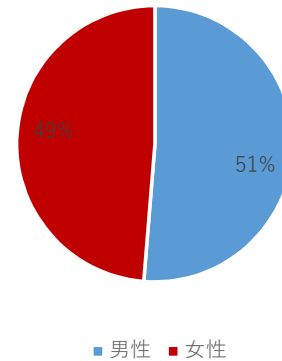
男性、女性ともに70歳以上の来訪者が最も多い

年齢別の来訪者数は70歳以上が最も多く、次いで60代となっている。
男女ともに70歳以上が最も多く来訪しているという結果であった。

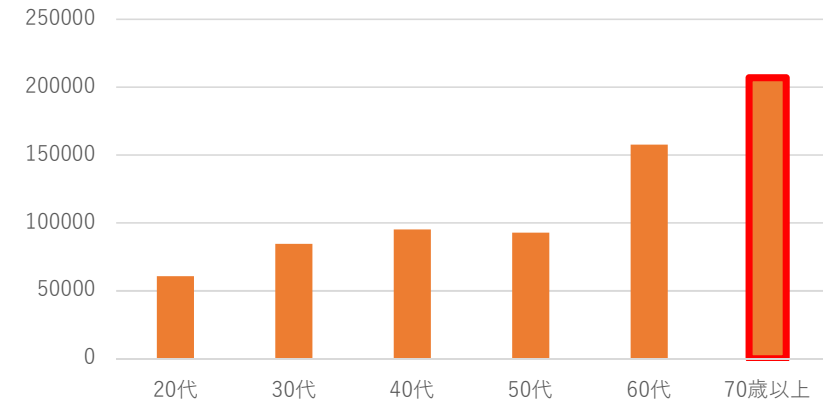
年齢別・性別（単位：人）



性別割合（単位：%）



年齢別（単位：人）

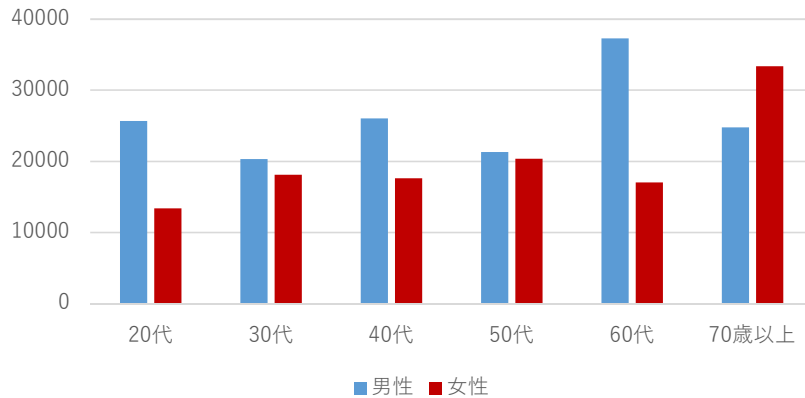


浜崎駅周辺エリア上半期 来訪者構成（年齢・性別）

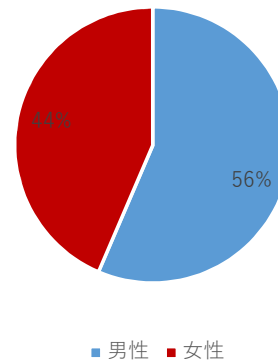
男性は60代、女性は70歳以上の来訪者が最も多い

年齢別の来訪者数は70歳代が最も多く、次いで60代となっている。
男性は60代が、女性は70歳以上が最も多く来訪しているという結果となった。

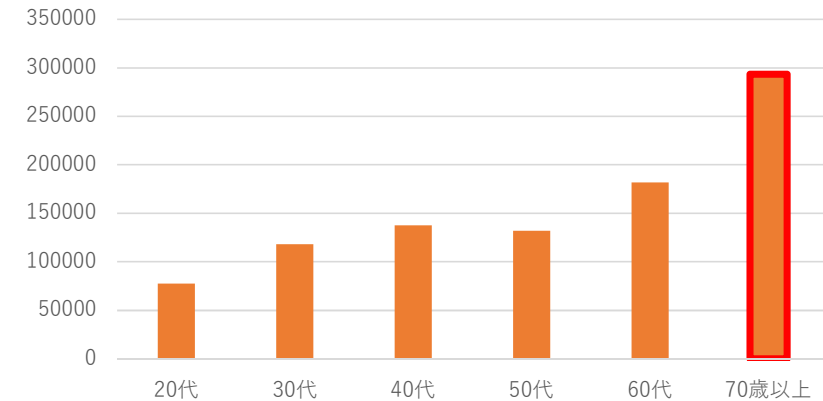
年齢別・性別（単位：人）



性別割合（単位：%）



年齢別（単位：人）

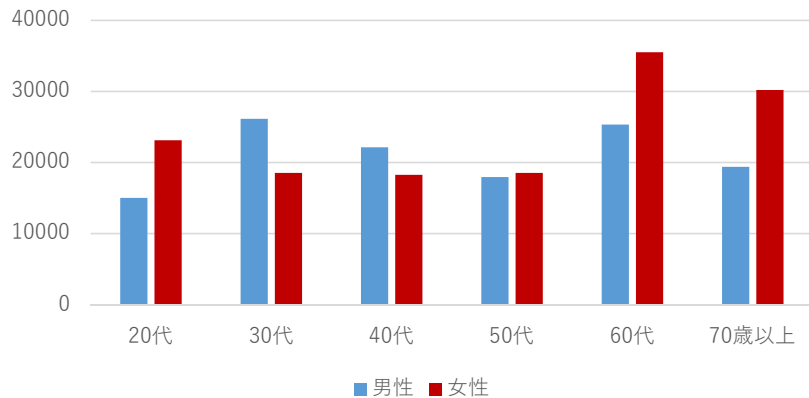


呼子朝市エリア上半期 来訪者構成（年齢・性別）

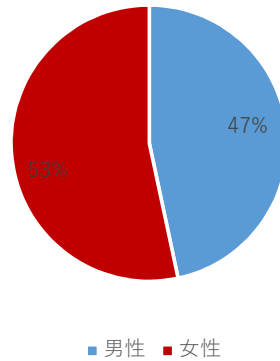
男性は30代、女性は60代の来訪者が最も多い

年齢別の来訪者数は60代が最も多く、次いで70歳以上となっている。
男性は30代が、女性は60代が最も多く来訪しているという結果となった。

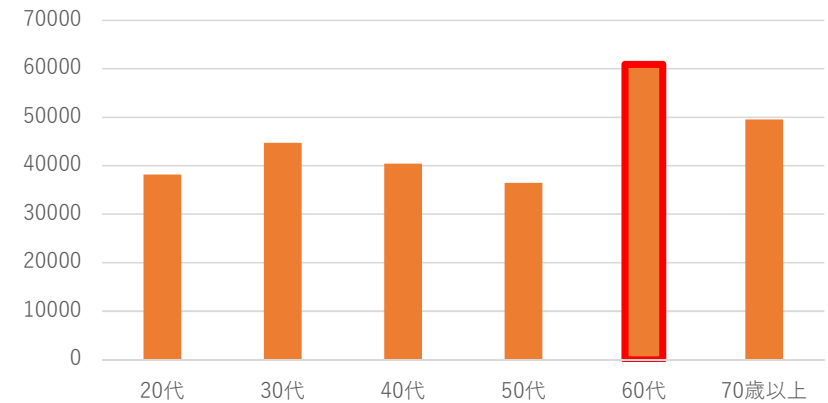
年齢別・性別（単位：人）



性別割合（単位：%）



年齢別（単位：人）

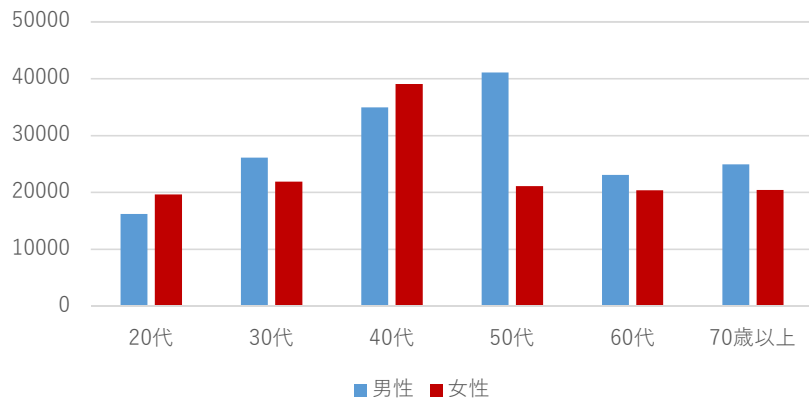


鎮西名護屋・波戸エリア上半期 来訪者構成（年齢・性別）

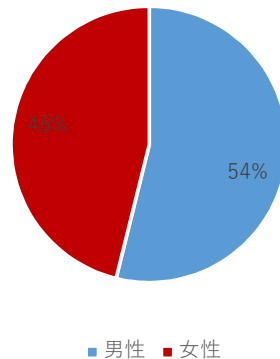
最も多い来訪者は40代

年齢別の来訪者数は40代が最も多く、次いで50代となっている。
男性は50代が、女性は40代が最も多く来訪しているという結果であった。

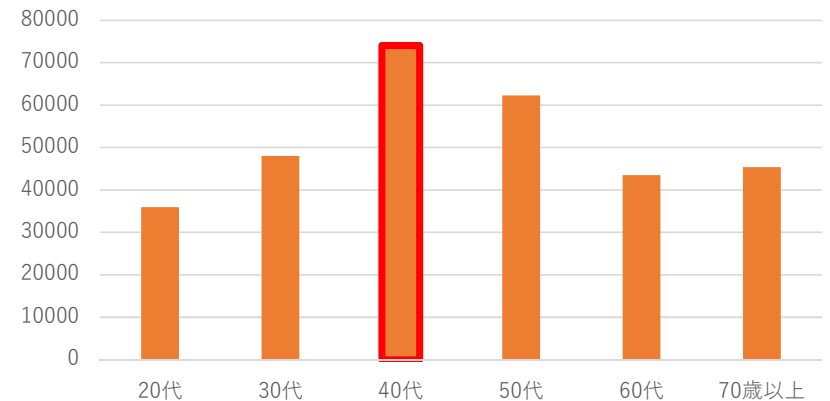
年齢別・性別（単位：人）



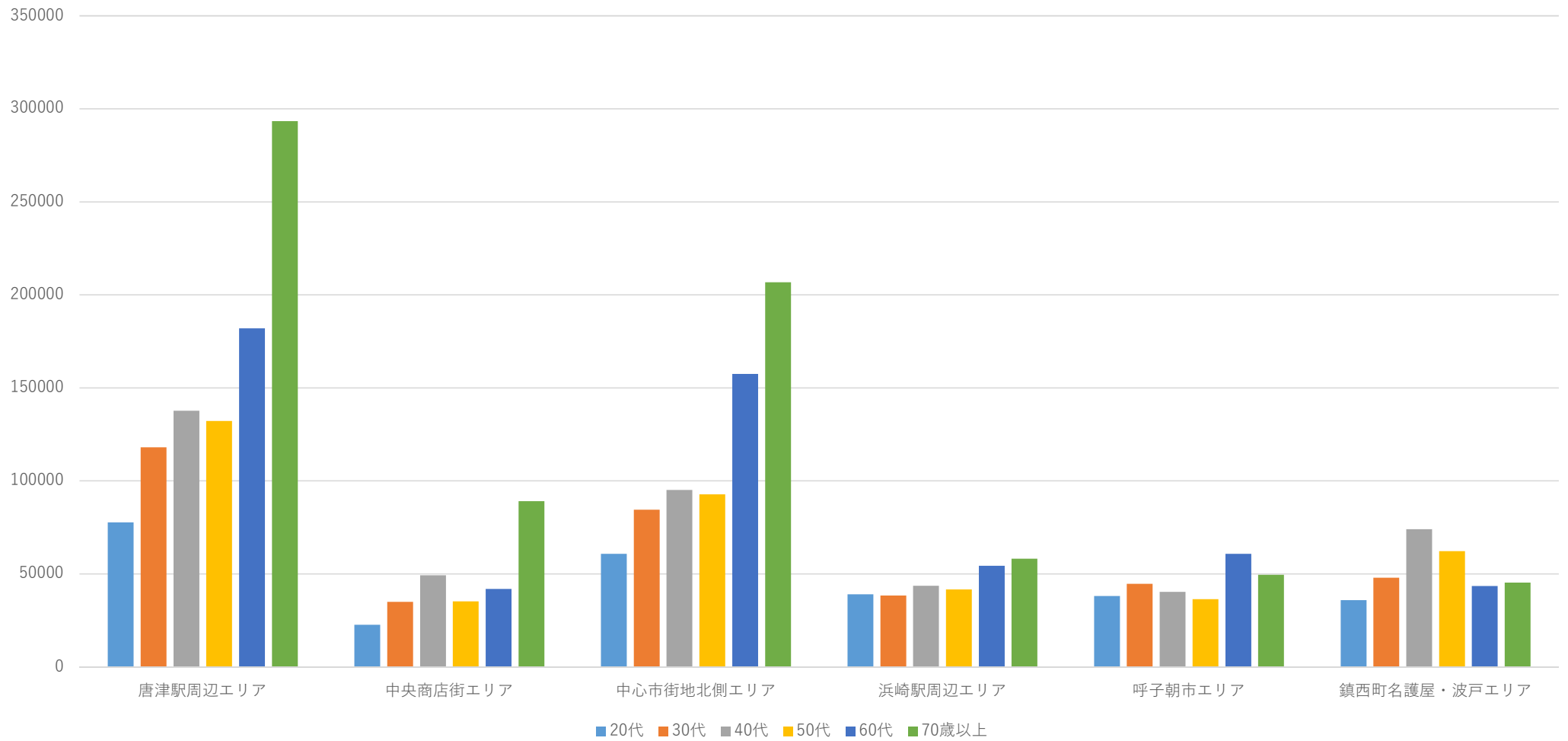
性別割合（単位：%）



年齢別（単位：人）



全6エリア比較 来訪者構成（年代別）



年代別比較 来訪者構成 (全6エリア)

