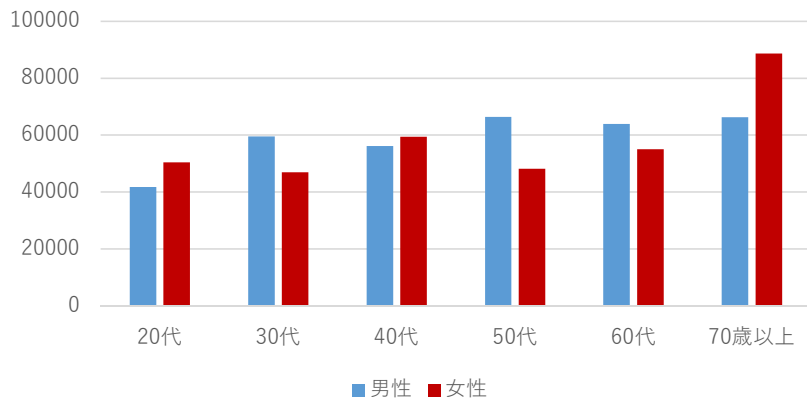


唐津駅周辺エリア上半期 来訪者構成（年齢・性別）

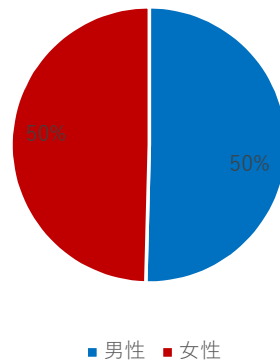
最も多い来訪者数は70歳以上

年齢別の来訪者数は70歳以上が最も多く、次いで60代となっている。
男性は50代が、女性は70歳以上が最も多く来訪しているという結果であった。
前年同期比でみると、20代以外の年代で減少していた。20代が最低数と変わらない。最低数と最多数の差が昨年は約3.8倍であったが、約1.7倍となり年齢による差が少なくなった。

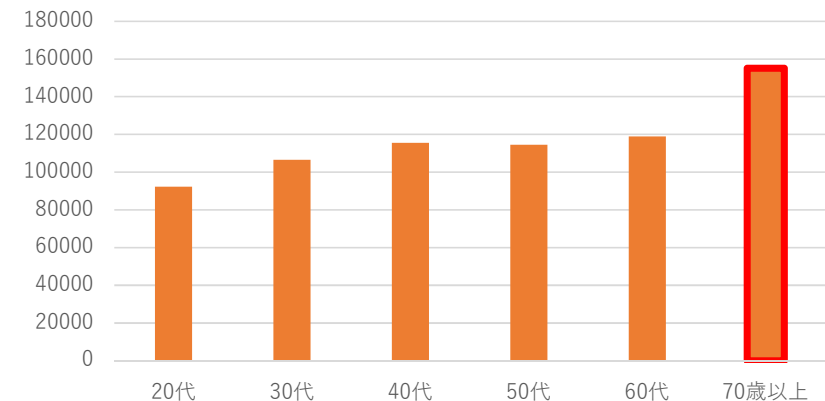
年齢別・性別（単位：人）



性別割合（単位：%）



年齢別（単位：人）

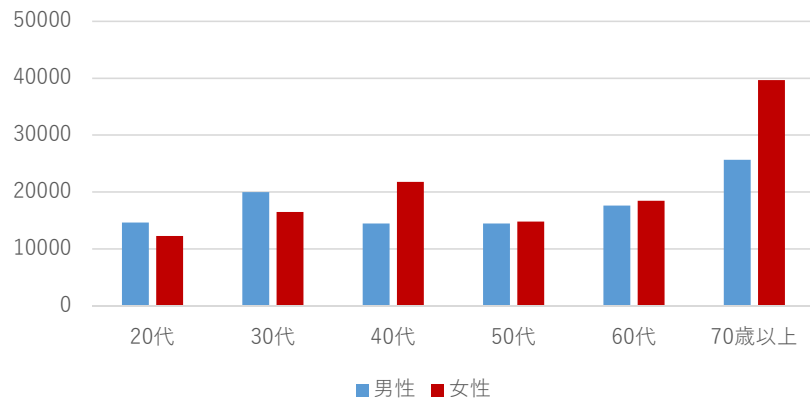


中央商店街エリア上半期 来訪者構成（年齢・性別）

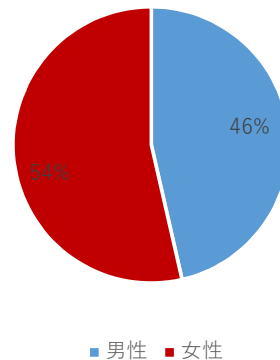
最も多い来訪者数は70歳以上

年齢別の来訪者数は70歳以上が最も多く、次いで30代となっている。
男女ともに70歳以上が最も多く来訪しているという結果であった。
前年同期比でみると、20代、30代は増加しており、その後は減少していた。

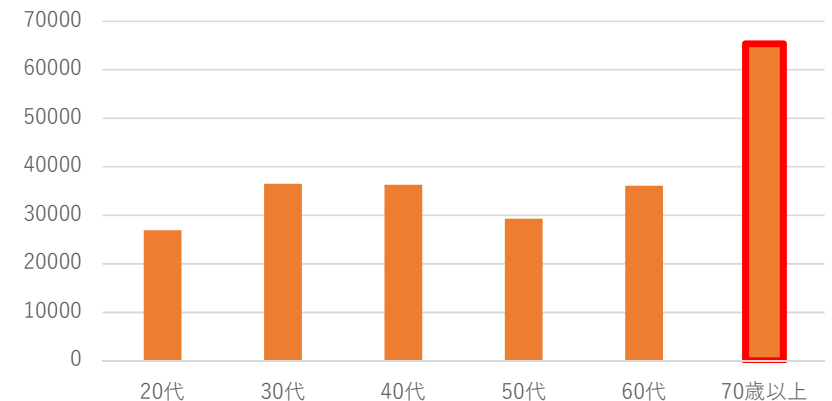
年齢別・性別（単位：人）



性別割合（単位：%）



年齢別（単位：人）

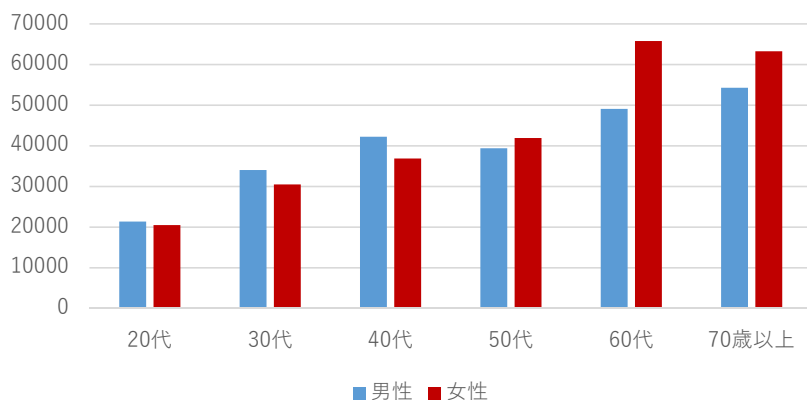


中心市街地北側エリア上半期 来訪者構成（年齢・性別）

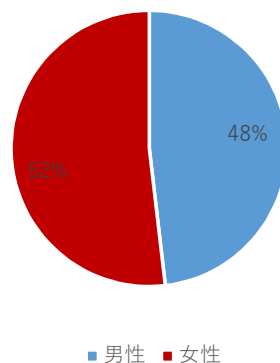
男性は70歳以上、女性は60代の来訪者が最も多い

年齢別の来訪者数は70歳以上が最も多く、次いで60代となっている。
男性は70歳以上が、女性は60代が最も多く来訪しているという結果であった。
前年同期比で見ると、全ての年代において減少していた。最も多い年代が70歳以上、
2番目に多い年代が60代は変わらないが、両年代の差が僅差となっている。

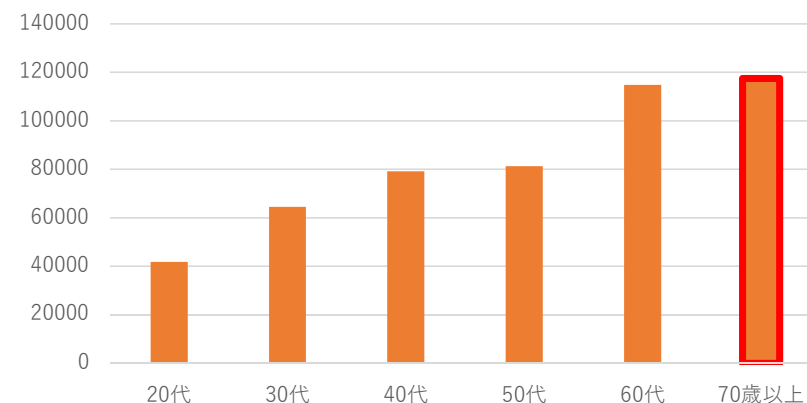
年齢別・性別（単位：人）



性別割合（単位：%）



年齢別（単位：人）

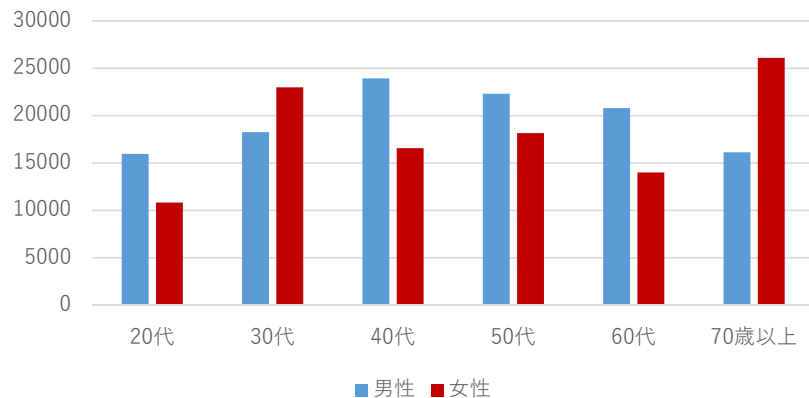


浜崎駅周辺エリア上半期 来訪者構成（年齢・性別）

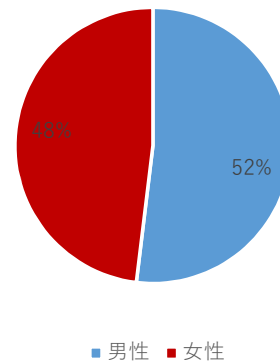
男性は40代、女性は70歳以上の来訪者が最も多い

年齢別の来訪者数は70歳以上が最も多く、次いで60代となっている。
男性は40代が、女性は70歳以上が最も多く来訪しているという結果となった。
前年同期比でみると、20代以外の年代において減少していた。男性の最も多い年代が60代から40代へ変わった。年代による大きな偏りがなかった。

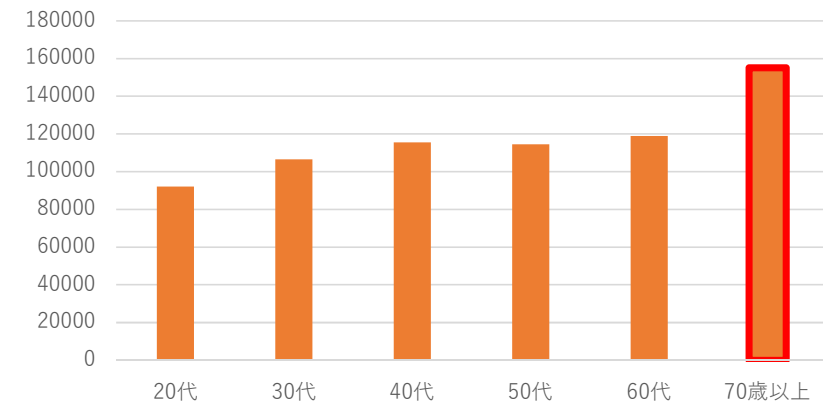
年齢別・性別（単位：人）



性別割合（単位：%）



年齢別（単位：人）

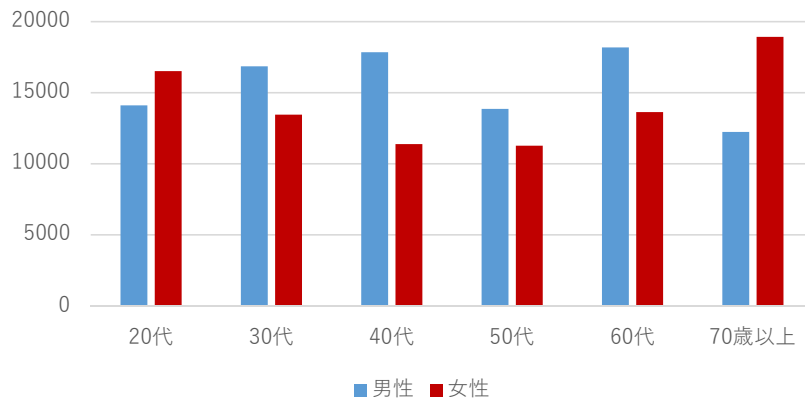


呼子朝市エリア上半期 来訪者構成（年齢・性別）

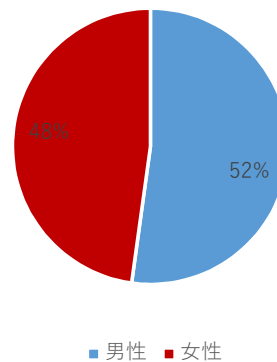
男性は60代、女性は70歳以上の来訪者が最も多い

年齢別の来訪者数は60代が最も多い。また、来訪者の年代は偏りが少ない。
男性は60代が、女性は70歳以上が最も多く来訪しているという結果となった。
前年同期比でみると、全ての年代において減少した。最も多い来訪者が男性は30代から60代へ、女性は60代から70歳以上へ変わった。

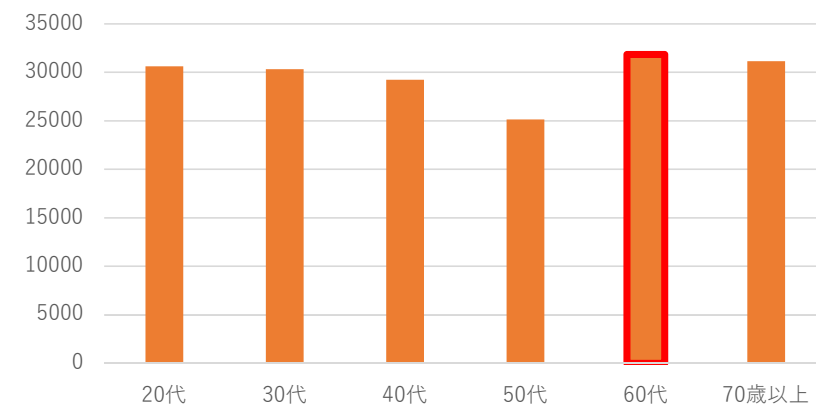
年齢別・性別（単位：人）



性別割合（単位：%）



年齢別（単位：人）

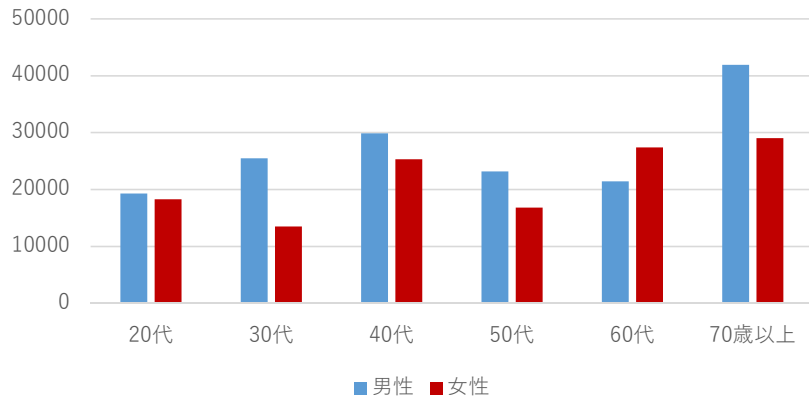


鎮西名護屋・波戸エリア上半期 来訪者構成（年齢・性別）

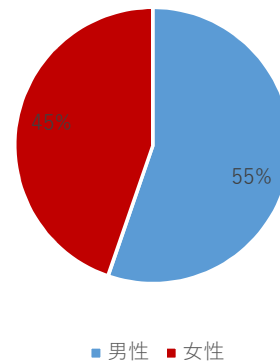
最も多い来訪者は70歳以上

年齢別では70歳以上が最も多い結果となっている。次いで40代となっている。
男女ともに70歳以上が最も多く来訪しているという結果であった。
前年同期比で見ると、20代、60代、70歳以上が増加した。特に70歳以上は約1.6倍増加しており、最も多い来訪者が40代から70歳以上へ変わった。

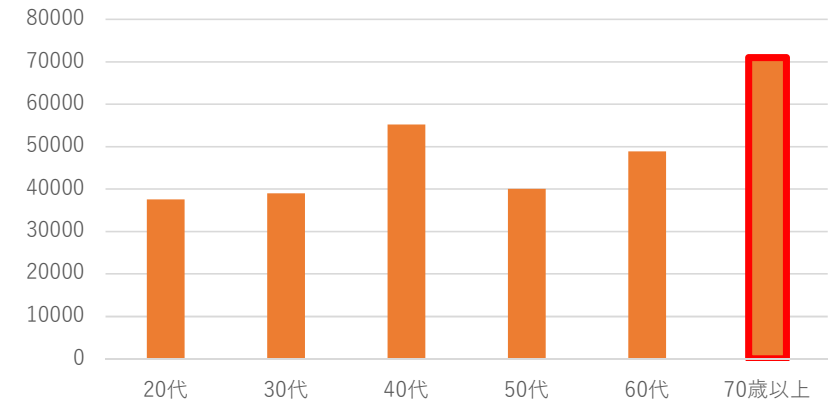
年齢別・性別（単位：人）



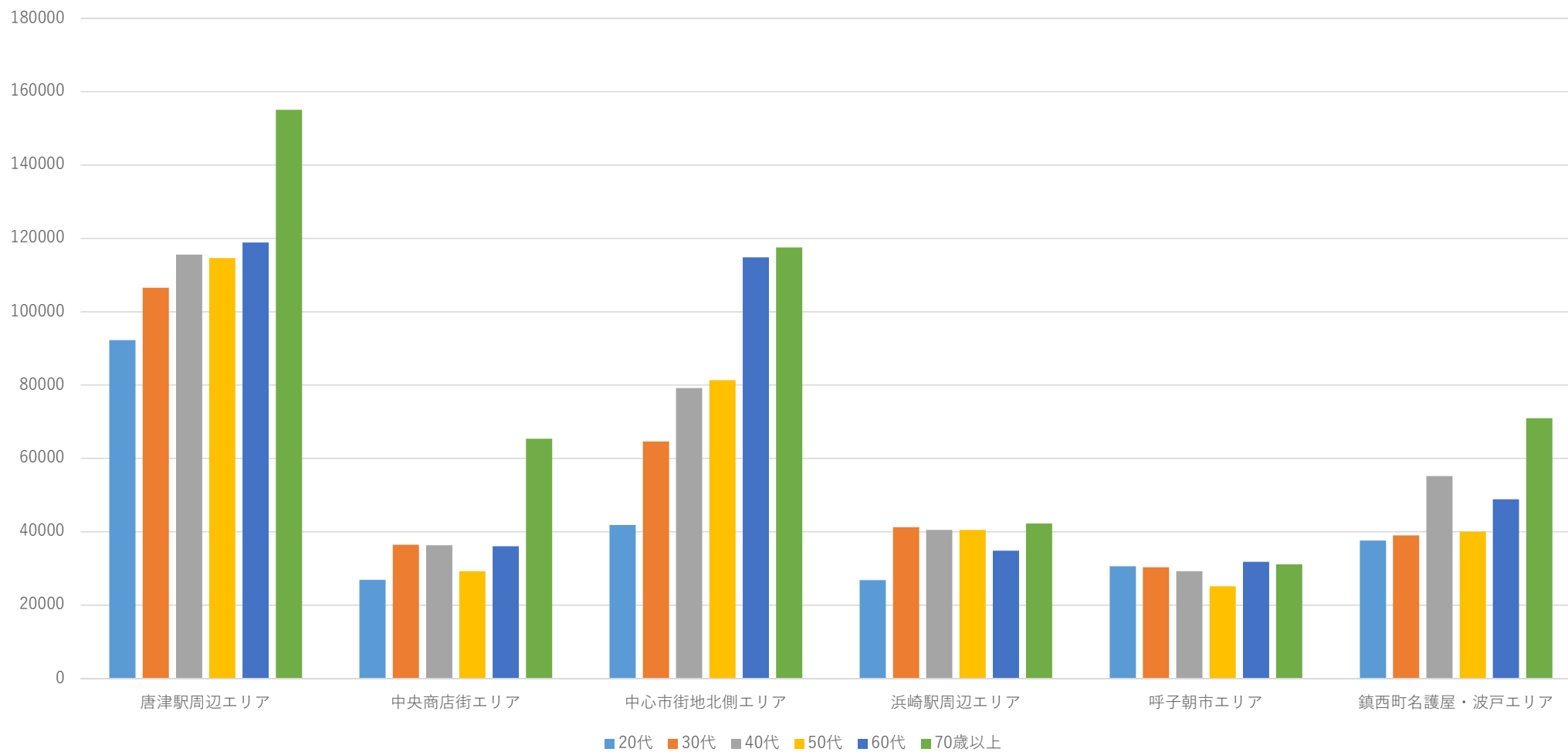
性別割合（単位：%）



年齢別（単位：人）



全6エリア比較 来訪者構成（年代別）



年代別比較 来訪者構成（全6エリア）

