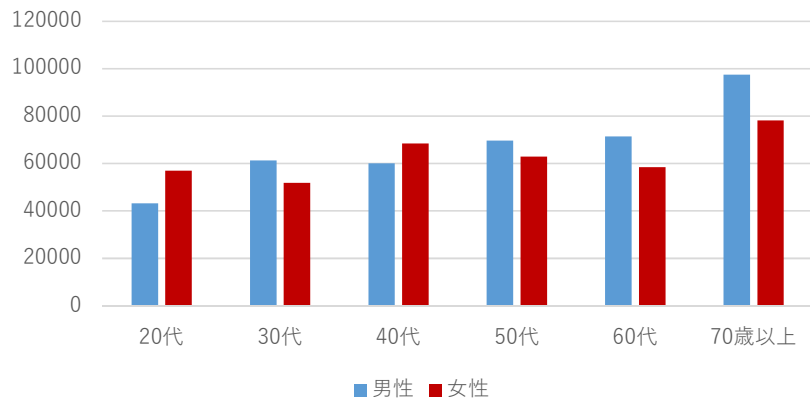


## 唐津駅周辺エリア下半期 来訪者構成（年齢・性別）

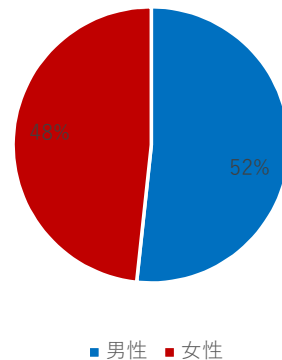
### 最も多い来訪者数は70歳以上

年齢別の来訪者数は70歳以上が最も多く、次いで50代となっている。  
男女ともに70歳以上が最も多く来訪しているという結果であった。  
前年同期比で、最も多い70歳以上は約2割、2番目に多い50代も約2割減少しており、全ての年代で減少傾向であった。

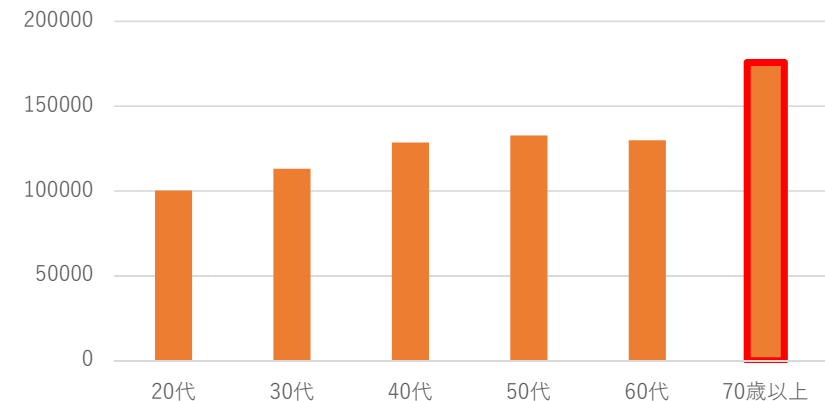
年齢別・性別（単位：人）



性別割合（単位：%）



年齢別（単位：人）

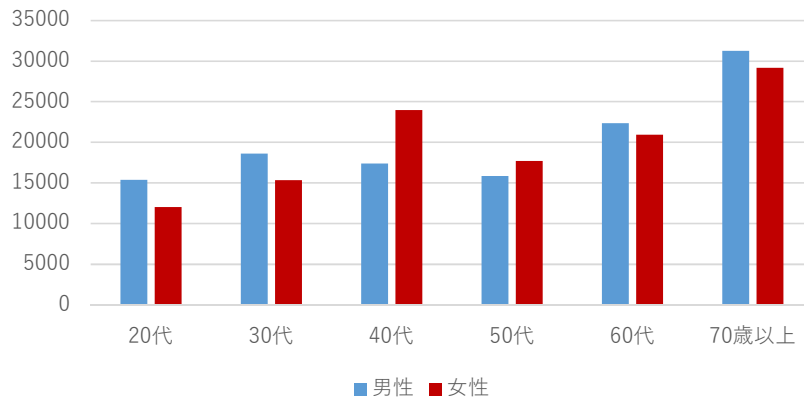


## 中央商店街エリア下半期 来訪者構成（年齢・性別）

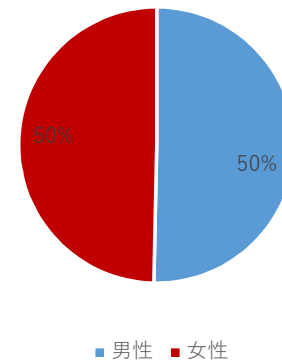
### 男性、女性ともに70歳以上の来訪者が最も多い

年齢別の来訪者数は70歳以上が最も多く、次いで60代となっている。  
男女ともに70歳以上が最も多く来訪しているという結果であった。  
前年同期比でみると、2番目に多い60代以外、全ての年代で減少している。最多数の70歳以上では約2万人減少していた。

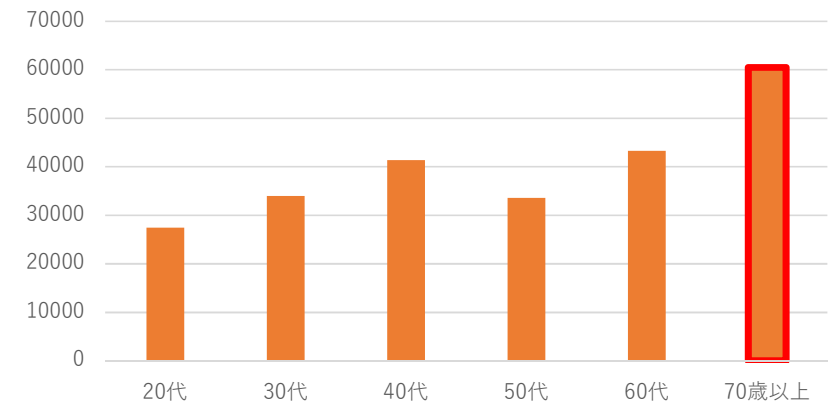
年齢別・性別（単位：人）



性別割合（単位：％）



年齢別（単位：人）

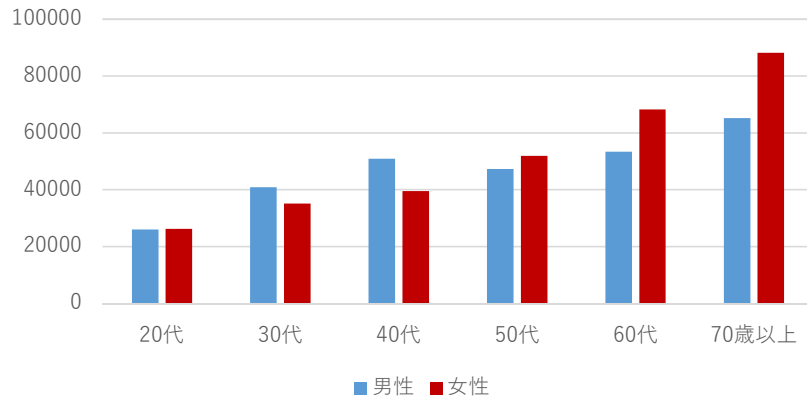


## 中心市街地北側エリア下半期 来訪者構成（年齢・性別）

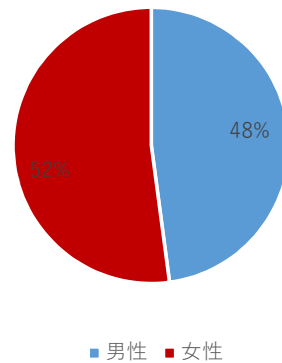
### 最も多い来訪者数は70歳以上

年齢別の来訪者数は70歳以上が最も多く、次いで60代となっている。男女ともに70歳以上が最も多く来訪しているという結果であった。前年同期比でみると、全ての年代において減少している。特に2番目に多い60代が約3割減少しており、減少率が高かった。

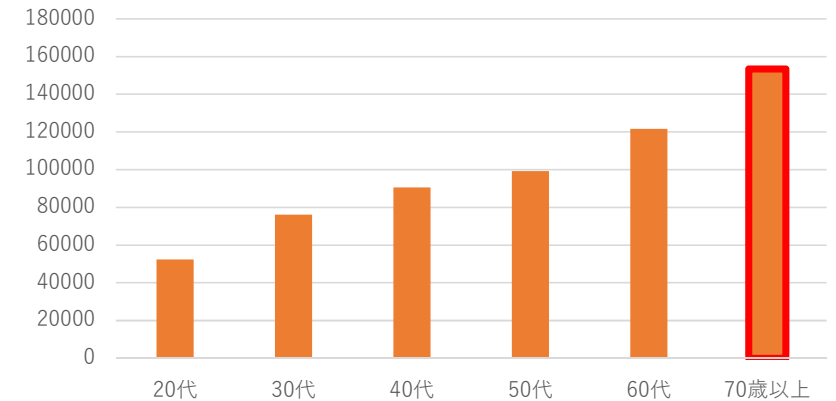
年齢別・性別（単位：人）



性別割合（単位：%）



年齢別（単位：人）

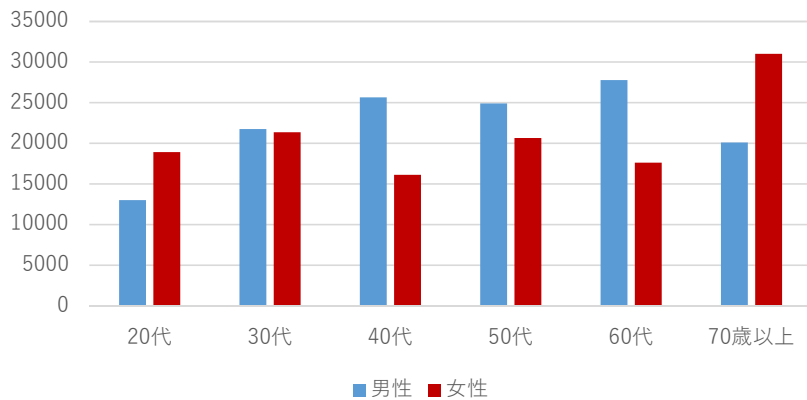


## 浜崎駅周辺エリア下半期 来訪者構成（年齢・性別）

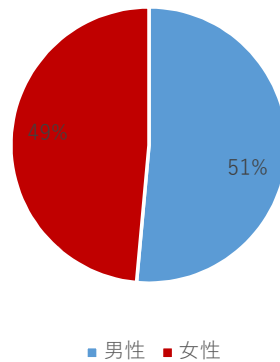
### 男性は60代、女性は70歳以上の来訪者が最も多い

年齢別の来訪者数は70歳以上が最も多く、次いで50代となっている。  
男性は60代が、女性は70歳以上が最も多く来訪しているという結果となった。  
前年同期比でみると、最も多い来訪者が40代から70歳以上へ変わった。70歳以上は約1.1倍増加しているが、その他の年代は減少している。

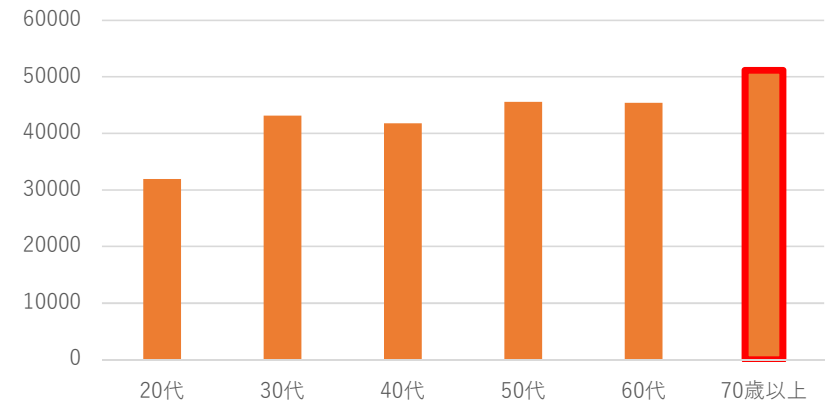
年齢別・性別（単位：人）



性別割合（単位：%）



年齢別（単位：人）

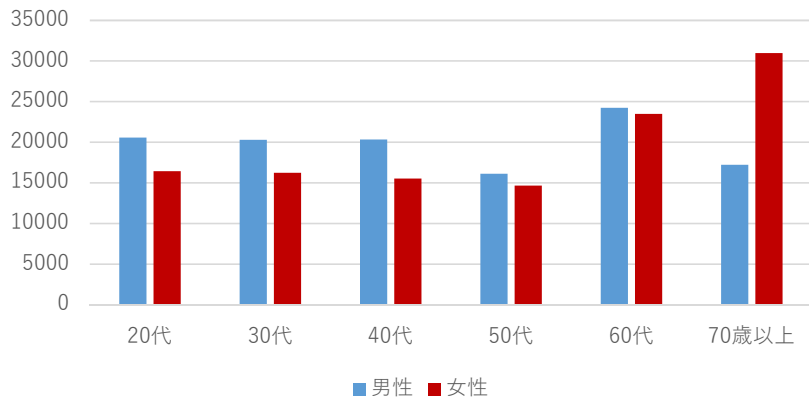


## 呼子朝市エリア下半期 来訪者構成（年齢・性別）

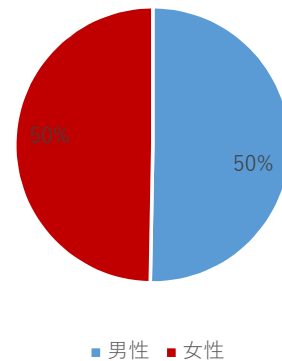
### 男性は60代、女性は70歳以上の来訪者が最も多い

年齢別の来訪者数は70歳以上が最も多く、次いで60代となっている。  
男性は60代が、女性は70歳以上が最も多く来訪しているという結果となった。  
前年同期比で見ると、全ての年代において減少していた。男性の最も多い来訪者が30代から60代へ変わった。

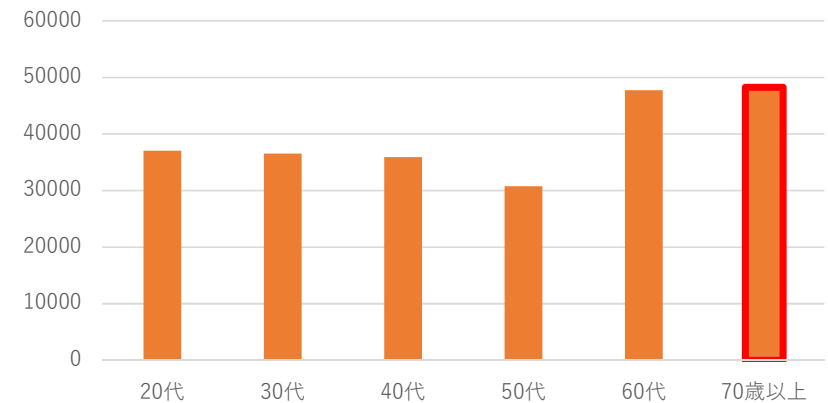
年齢別・性別（単位：人）



性別割合（単位：％）



年齢別（単位：人）

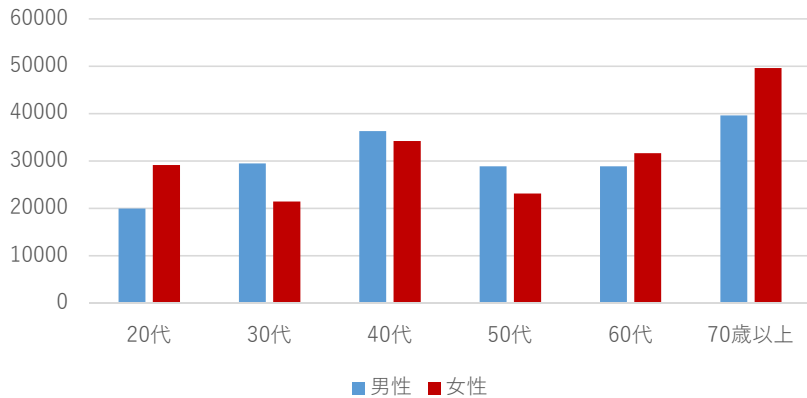


## 鎮西名護屋・波戸エリア下半期 来訪者構成（年齢・性別）

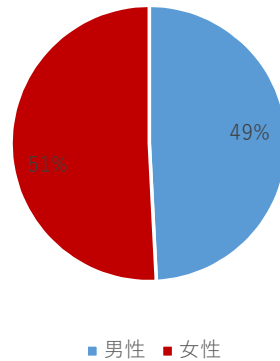
### 最も多い来訪者は70歳以上

年齢別では70歳以上が最も多い結果となっている。次いで40代となっている。  
男女ともに70歳以上が最も多く来訪しているという結果であった。  
前年同期比でみると、20代、30代、70歳以上は増加しており、最も多い来訪者が40代から70歳以上へ変わった。

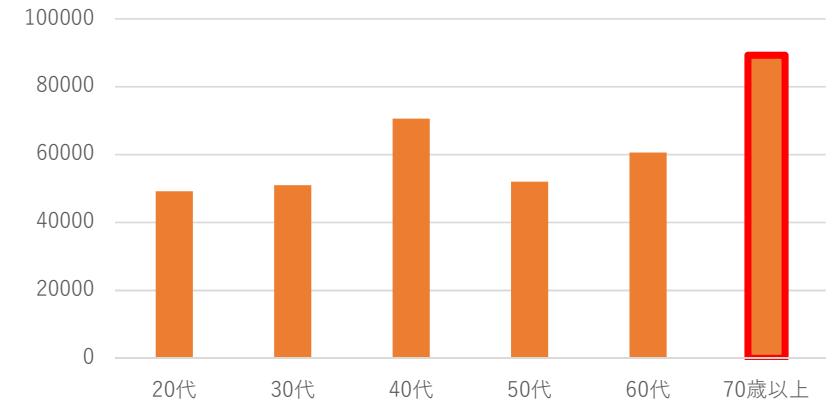
年齢別・性別（単位：人）



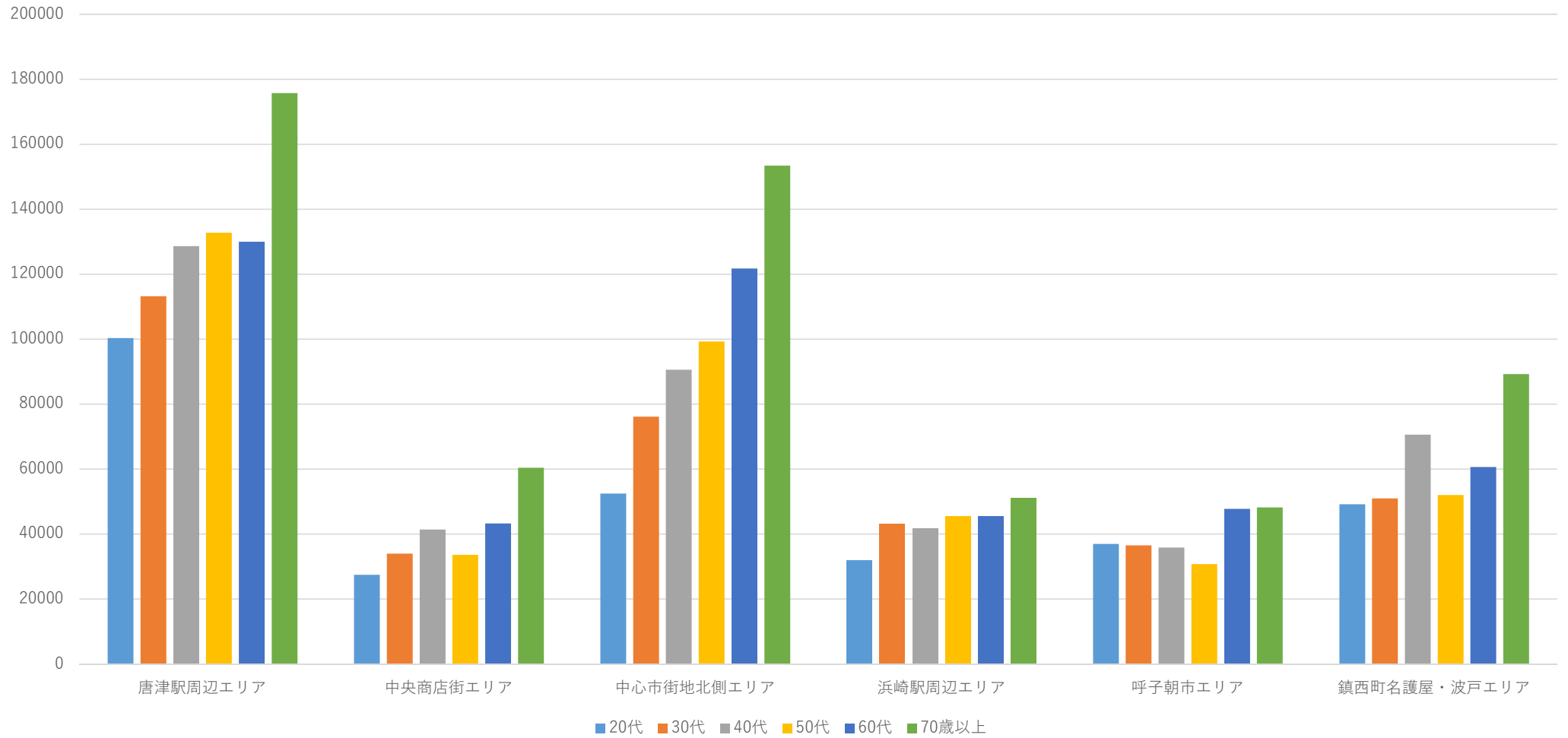
性別割合（単位：%）



年齢別（単位：人）



## 全6エリア比較 来訪者構成（年代別）



## 年代別比較 来訪者構成（全6エリア）

