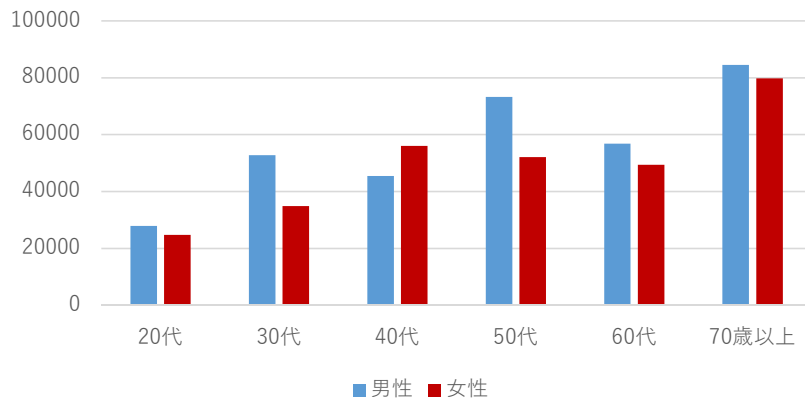


唐津駅周辺エリア上半期 来訪者構成（年齢・性別）

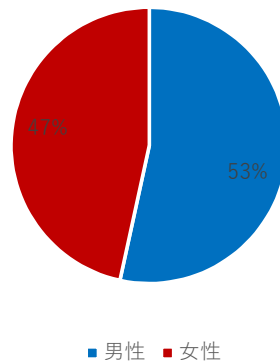
最も多い来訪者数は70歳以上

年齢別の来訪者数は70歳以上が最も多く、次いで50代となっている。
男女ともに70歳以上が最も多く来訪しているという結果であった。
前年同期比でみると、20代が約4割、30代が約2割減少した。最多数の70歳以上では、女性が約3割の差で男性を上回っていたところ、約1割の差で男性が多くなった。

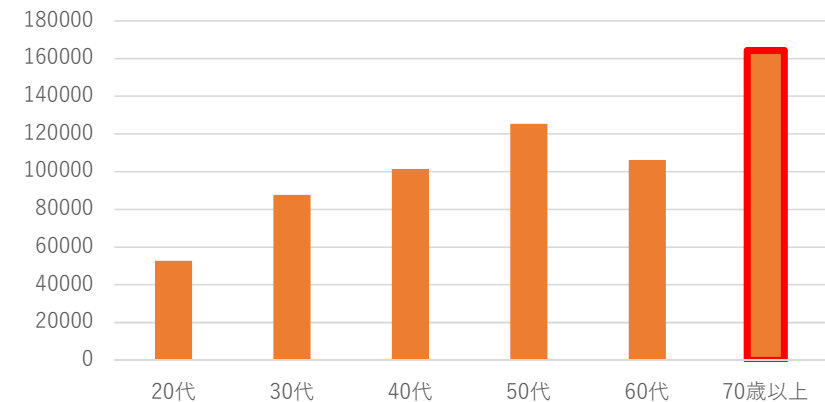
年齢別・性別（単位：人）



性別割合（単位：%）



年齢別（単位：人）

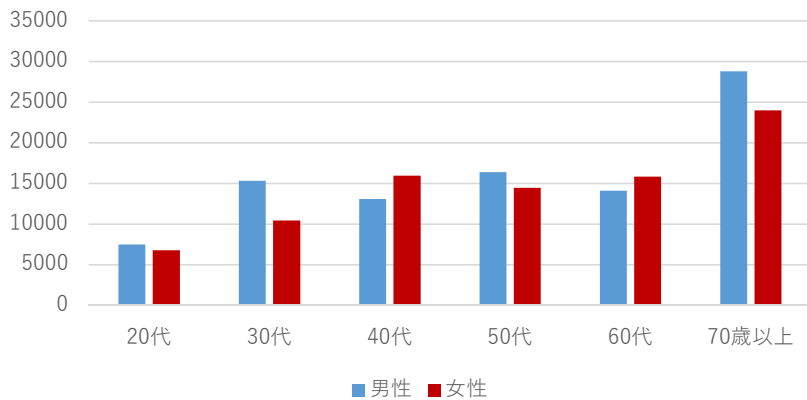


中央商店街エリア上半期 来訪者構成（年齢・性別）

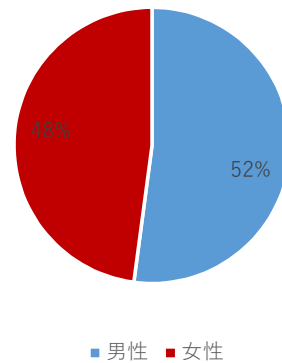
最も多い来訪者数は70歳以上

年齢別の来訪者数は70歳以上が最も多く、次いで50代となっている。
男女ともに70歳以上が最も多く来訪しているという結果であった。
前年同期比でみると、年代別で20代が最も少ないことには変わらないが、約5割と半数近く減少している。

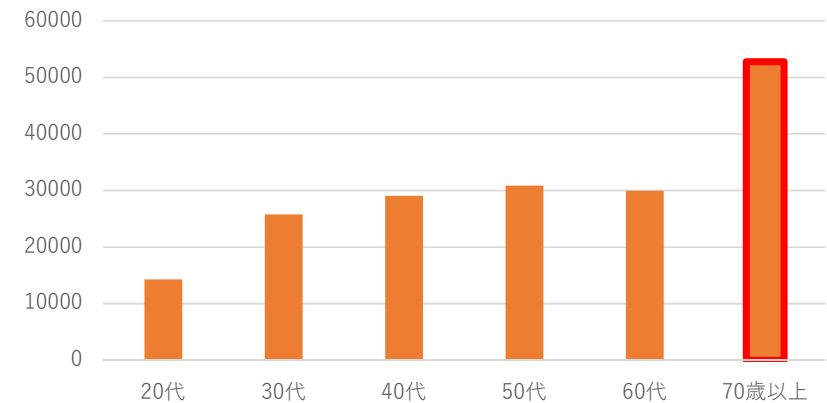
年齢別・性別（単位：人）



性別割合（単位：％）



年齢別（単位：人）

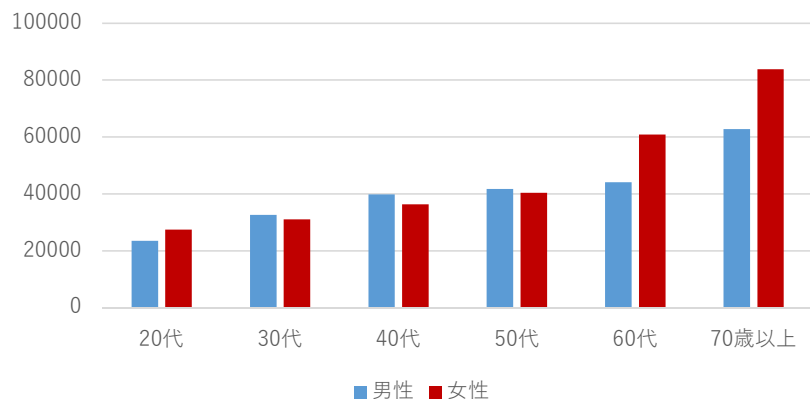


中心市街地北側エリア上半期 来訪者構成（年齢・性別）

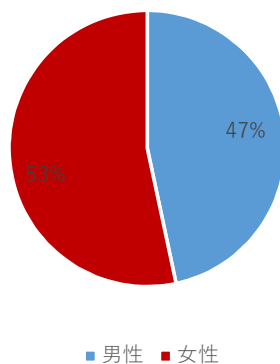
最も多い来訪者数は70歳以上

年齢別の来訪者数は70歳以上が最も多く、次いで60代となっている。
男女ともに70歳以上が最も多く来訪しているという結果であった。
前年同期比でみると、年代別で70歳以上が最も多いことに変わらないが、70歳以上と60代との差が僅差から約3割の差となった。

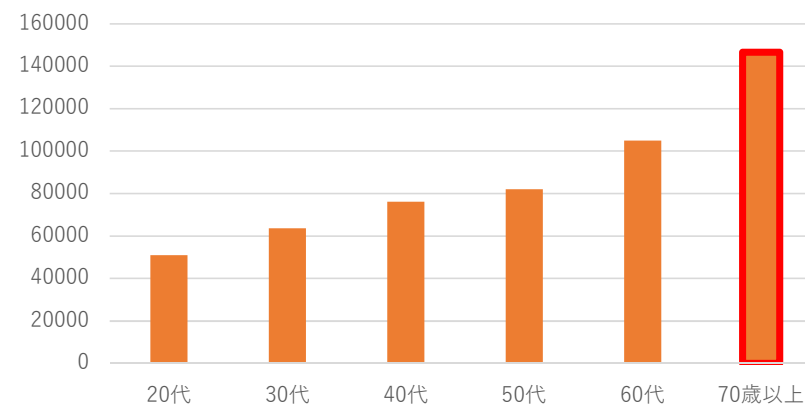
年齢別・性別（単位：人）



性別割合（単位：％）



年齢別（単位：人）

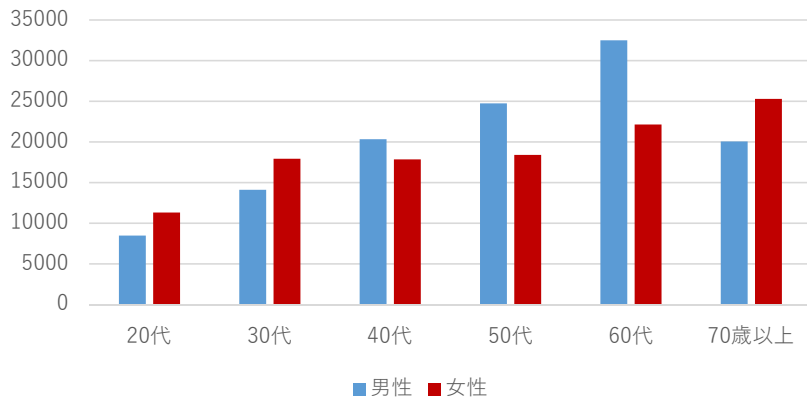


浜崎駅周辺エリア上半期 来訪者構成（年齢・性別）

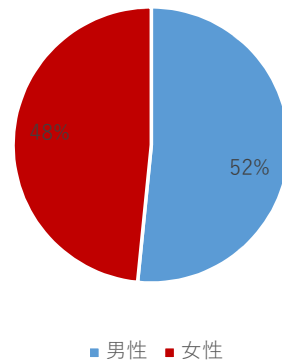
男性は60代、女性は70歳以上の来訪者が最も多い

年齢別の来訪者数は70歳以上が最も多く、次いで50代となっている。
男性は60代が、女性は70歳以上が最も多く来訪しているという結果となった。
前年同期比でみると、20代男性が約5割減少しており、年代別でも20代が約6割、
30代が約2割減少している。他の年代も減少傾向であった。

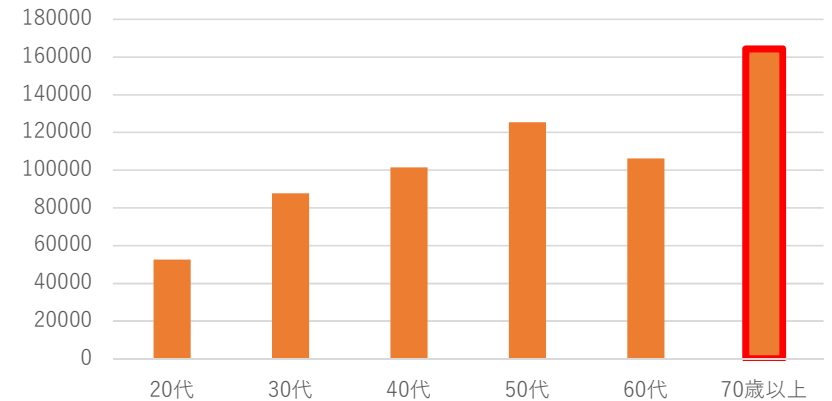
年齢別・性別（単位：人）



性別割合（単位：%）



年齢別（単位：人）

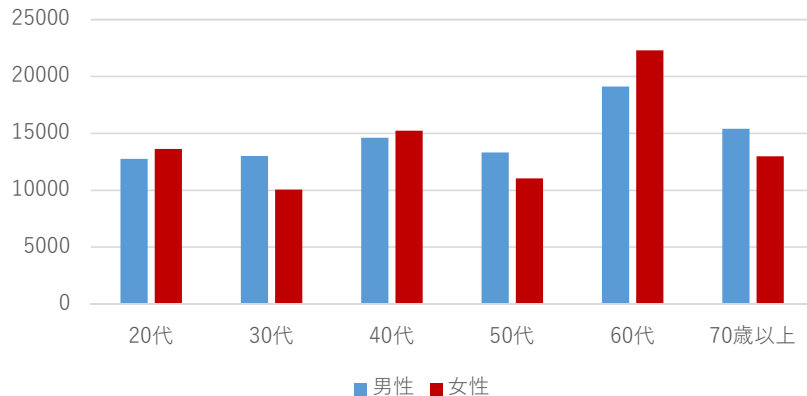


呼子朝市エリア上半期 来訪者構成（年齢・性別）

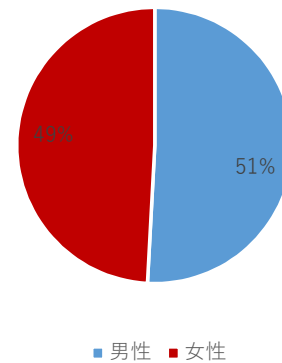
男性、女性ともに60代の来訪者が最も多い

年齢別の来訪者数は60代が最も多く、次いで40代となっている。
男女ともに60代が最も多く来訪しているという結果であった。
前年同期比でみると、最も多い来訪者である60代の訪問者数が約1.3倍増加している。
20代、30代、70歳以上は約1～3割減少していた。

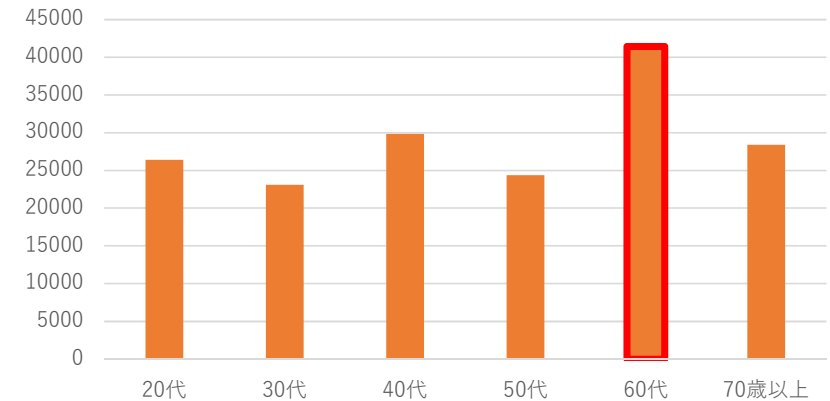
年齢別・性別（単位：人）



性別割合（単位：％）



年齢別（単位：人）

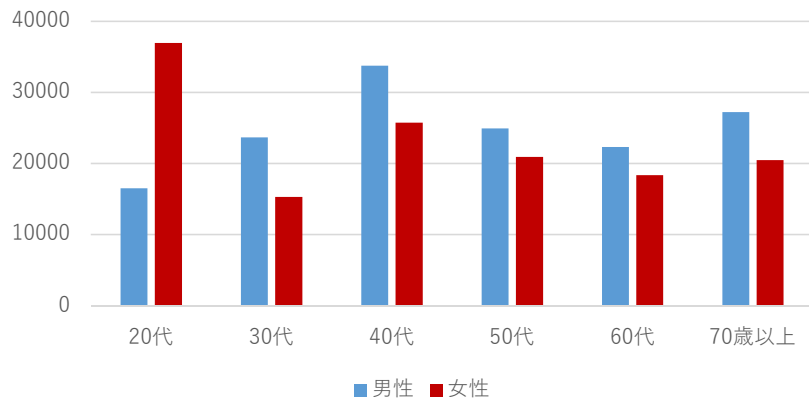


鎮西名護屋・波戸エリア上半期 来訪者構成（年齢・性別）

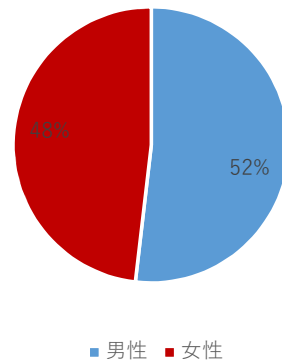
男性は40代、女性は20代の来訪者が最も多い

年齢別では40代が最も多い結果となっている。次いで20代となっている。男性は40代が、女性は20代が最も多く来訪しているという結果であった。前年同期比でみると、最も多い来訪者が70歳以上から40代へ変わった。20代は約1.4倍増加しており、中でも女性が約3.4倍増加していた。

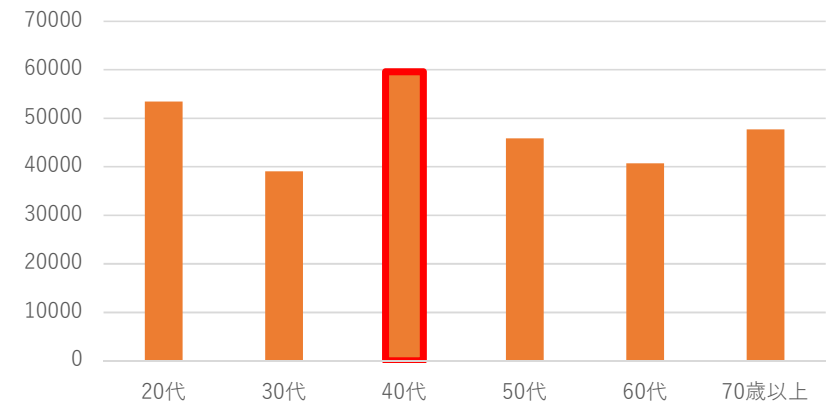
年齢別・性別（単位：人）



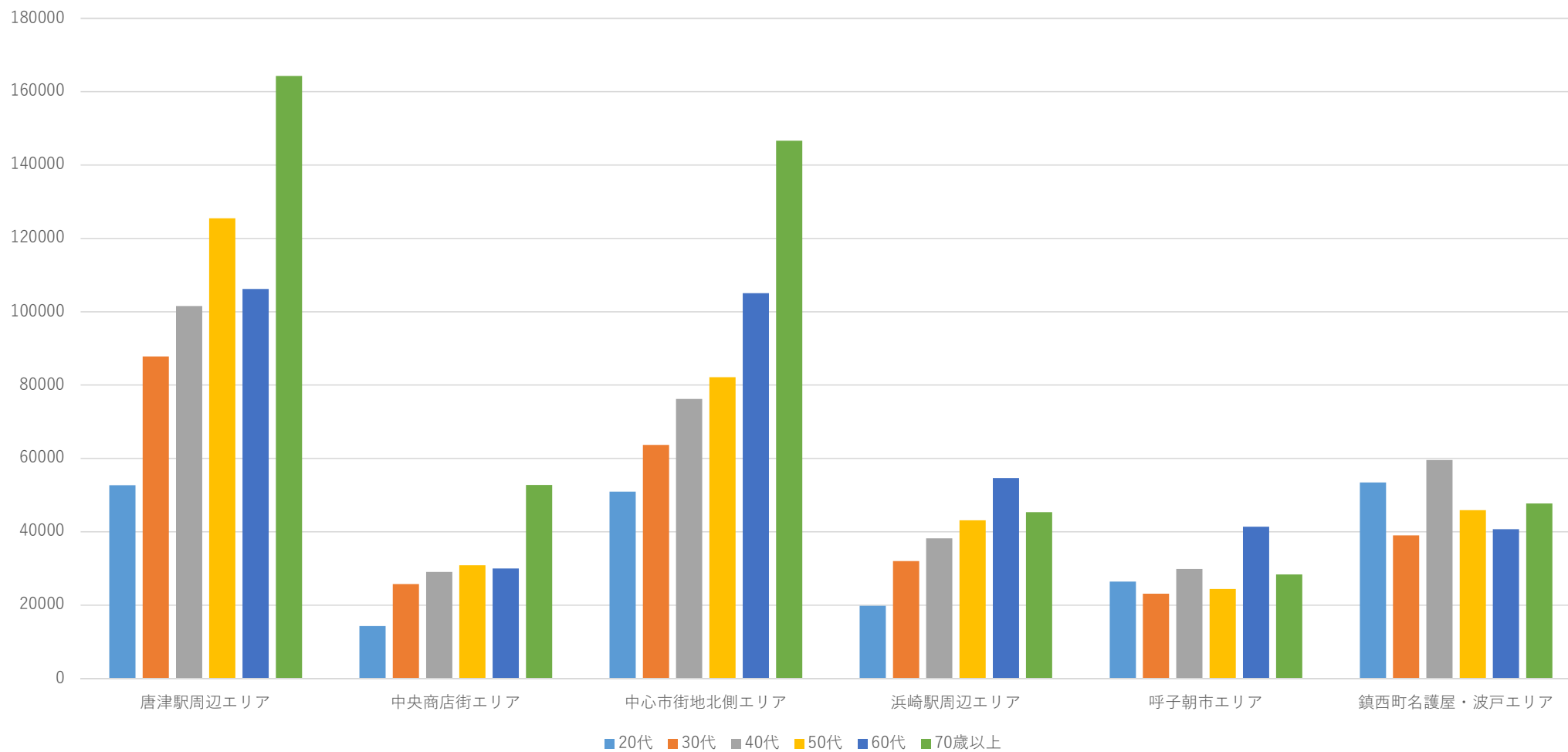
性別割合（単位：%）



年齢別（単位：人）



全6エリア比較 来訪者構成（年代別）



年代別比較 来訪者構成 (全6エリア)

