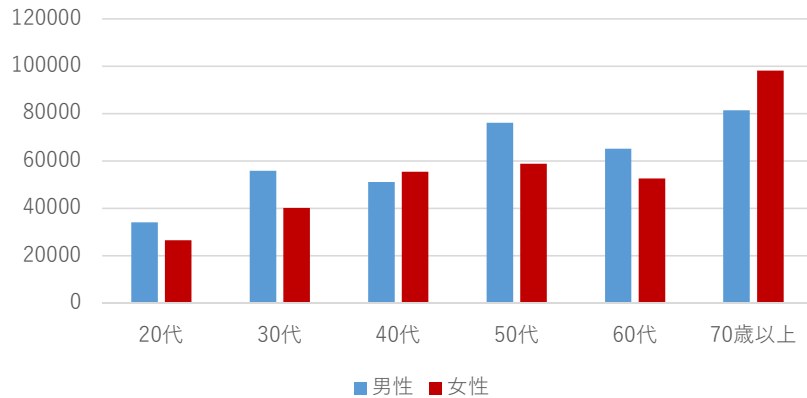


唐津駅周辺エリア下半期 来訪者構成（年齢・性別）

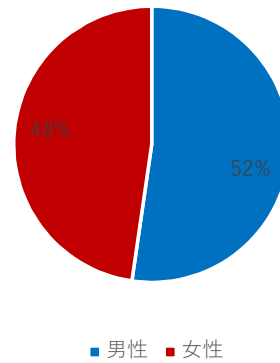
最も多い来訪者数は70歳以上

年齢別の来訪者数は70歳以上が最も多く、次いで50代となっている。男女ともに70歳以上が最も多く来訪しているという結果であった。前年同期比でみると、20代が約4割減少している。最も多い70歳以上でみると、前年は男性が多かったところ、女性が多くなった。

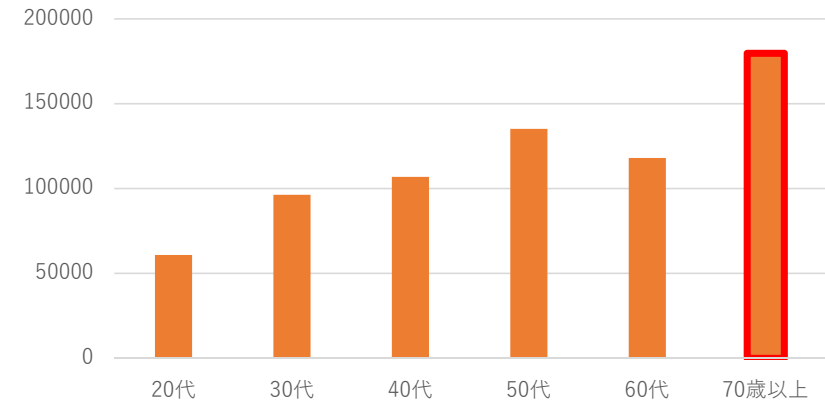
年齢別・性別（単位：人）



性別割合（単位：％）



年齢別（単位：人）

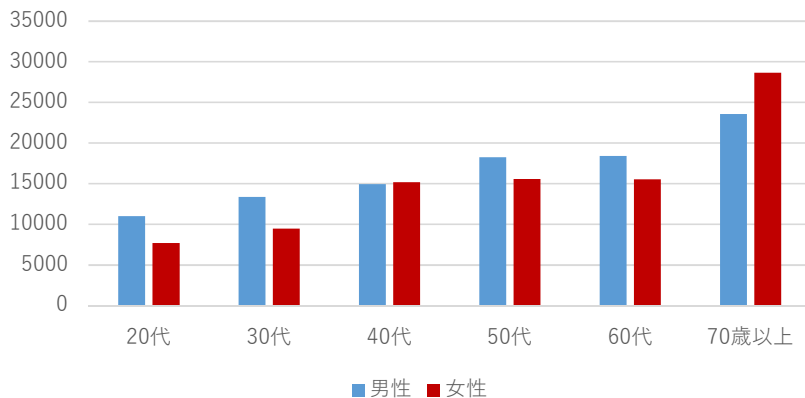


中央商店街エリア下半期 来訪者構成（年齢・性別）

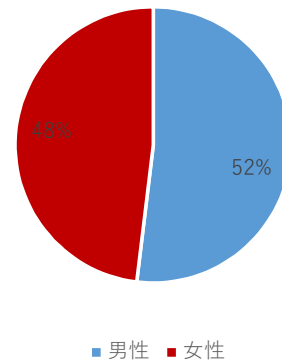
男性、女性ともに70歳以上の来訪者が最も多い

年齢別の来訪者数は70歳以上が最も多く、次いで60代となっている。
男女ともに70歳以上が最も多く来訪しているという結果であった。
前年同期比で見ると、最も多い70歳以上が約1割減少しており、50代以外の全ての年代が全体的に減少している。

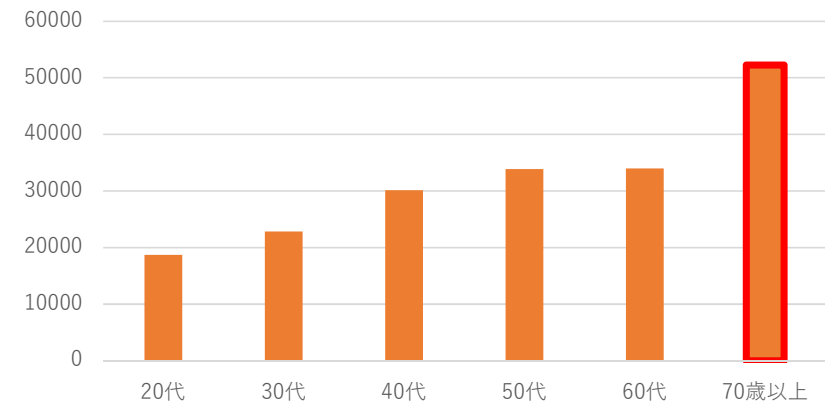
年齢別・性別（単位：人）



性別割合（単位：%）



年齢別（単位：人）

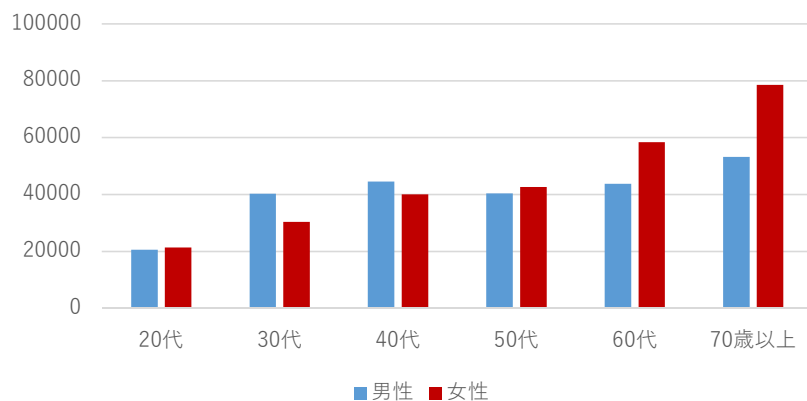


中心市街地北側エリア下半期 来訪者構成（年齢・性別）

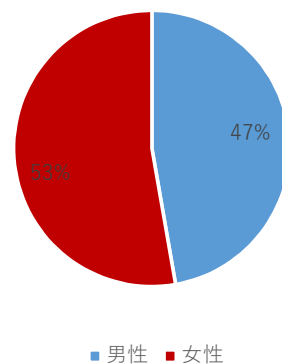
最も多い来訪者数は70歳以上

年齢別の来訪者数は70歳以上が最も多く、次いで60代となっている。
男女ともに70歳以上が最も多く来訪しているという結果であった。
前年同期比で見ると、全ての年代で減少していた。特に20代は約2割減少しており、
減少幅が大きかった。

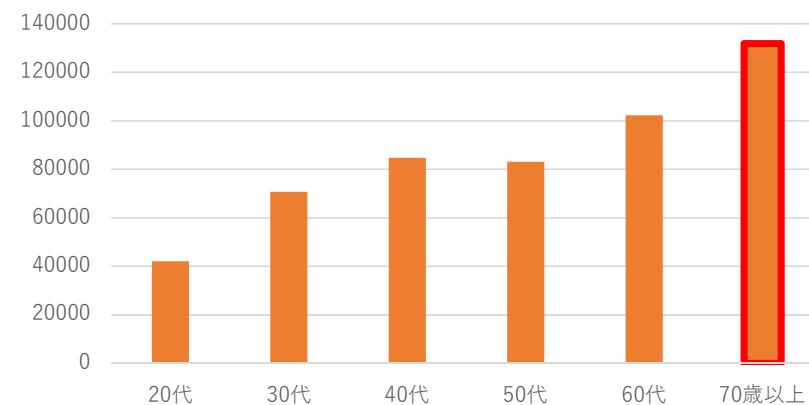
年齢別・性別（単位：人）



性別割合（単位：%）



年齢別（単位：人）

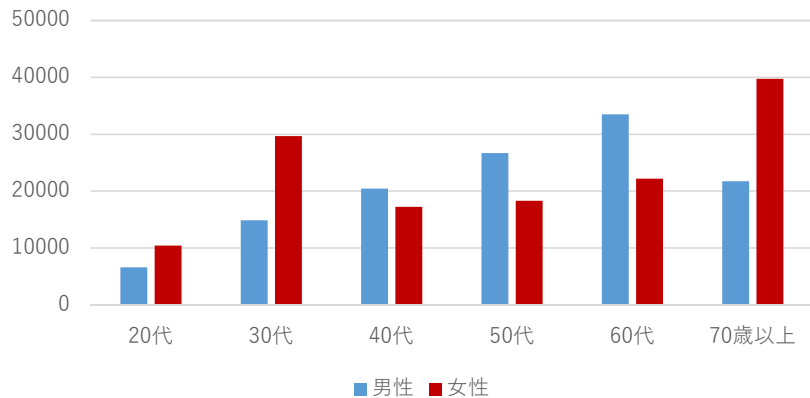


浜崎駅周辺エリア下半期 来訪者構成（年齢・性別）

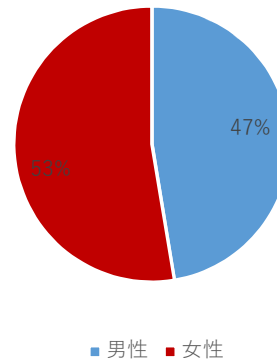
男性は60代、女性は70歳以上の来訪者が最も多い

年齢別の来訪者数は70歳以上が最も多く、次いで50代となっている。
男性は60代が、女性は70歳以上が最も多く来訪しているという結果となった。
前年同期比でみると、20代が約4割減少していた。男性の年代別では、30代が約3割、40代が約2割減少しているため、性別割合で女性が高くなった。

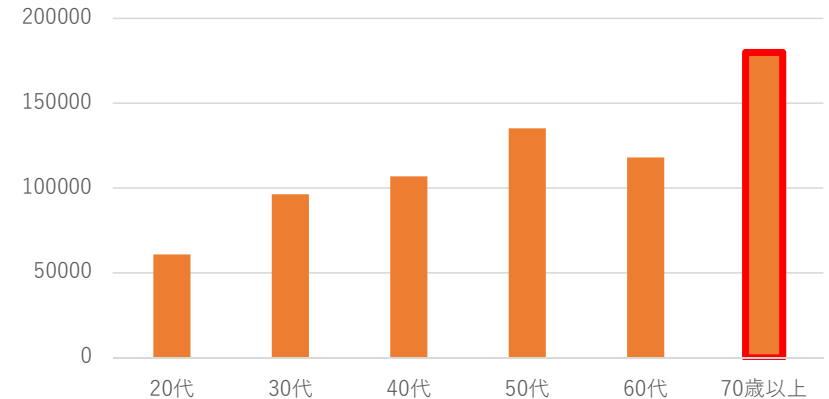
年齢別・性別（単位：人）



性別割合（単位：%）



年齢別（単位：人）

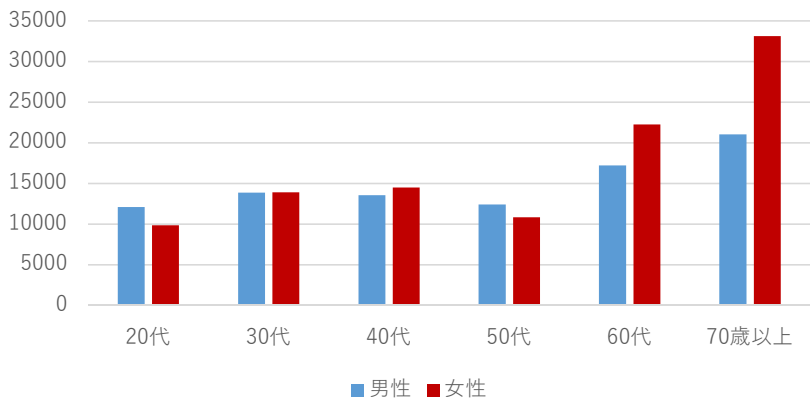


呼子朝市エリア下半期 来訪者構成（年齢・性別）

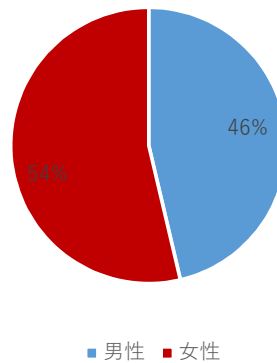
男性、女性ともに70歳以上の来訪者が最も多い

年齢別の来訪者数は70歳以上が最も多く、次いで60代となっている。
男女ともに70歳以上が最も多く来訪しているという結果であった。
前年は年代別で最も低い50代の約1.6倍が最も多い70歳以上であった。今年は最も少ない20代の約2.5倍が最も多い70歳以上であったことから、最下位と最上位の幅が広がった。

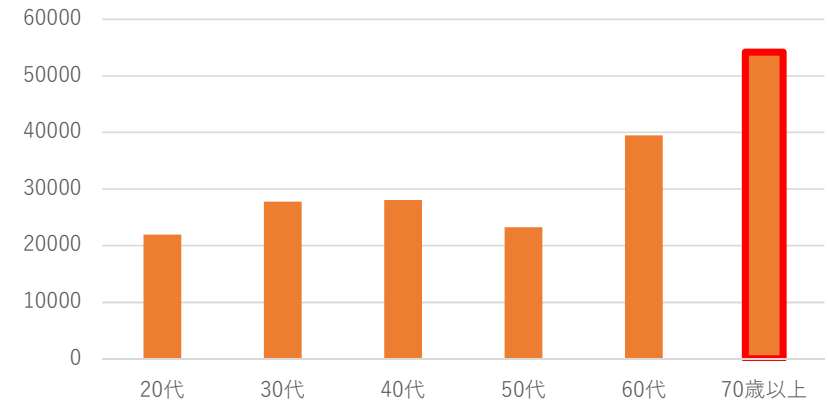
年齢別・性別（単位：人）



性別割合（単位：%）



年齢別（単位：人）

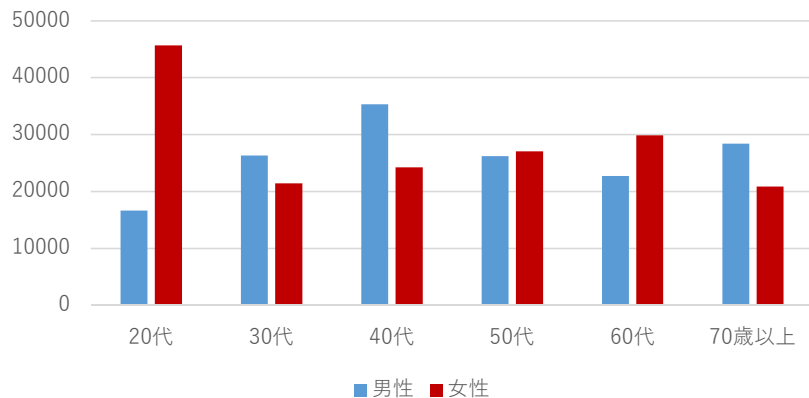


鎮西名護屋・波戸エリア下半期 来訪者構成（年齢・性別）

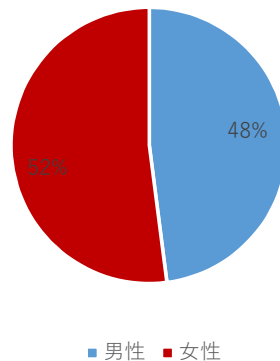
最も多い来訪者は20代

年齢別では20代が最も多い結果となっている。また、来訪者の年代は偏りが少ない。男性は40代が、女性は20代が最も多く来訪しているという結果であった。前年同期比で見ると、20代は約1.2倍と増加、70歳以上は約4割減少しており、最も多い来訪者が70歳以上から20代へ変わった。

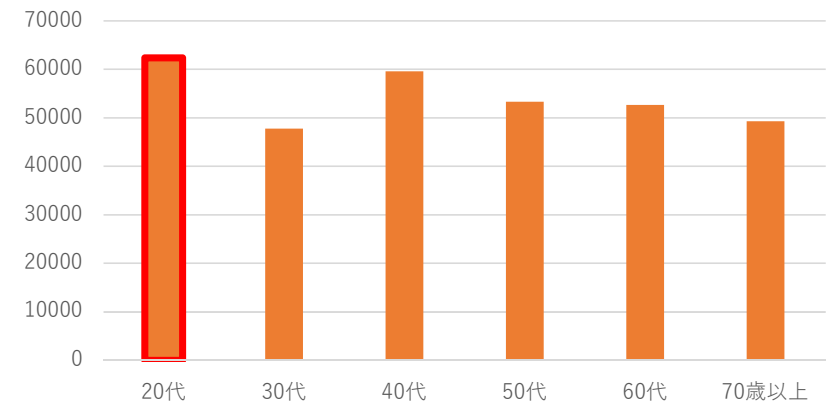
年齢別・性別（単位：人）



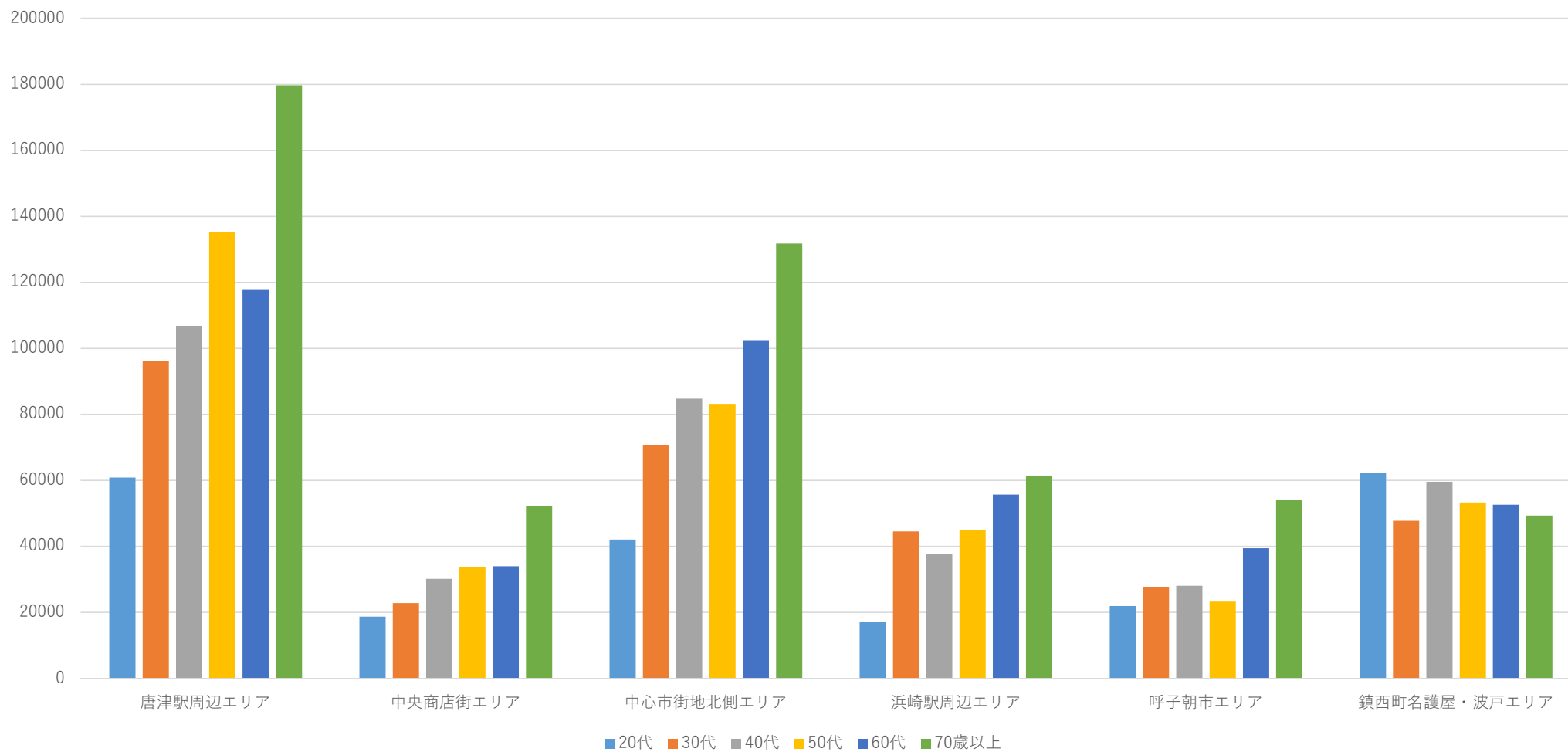
性別割合（単位：%）



年齢別（単位：人）



全6エリア比較 来訪者構成（年代別）



年代別比較 来訪者構成（全6エリア）

