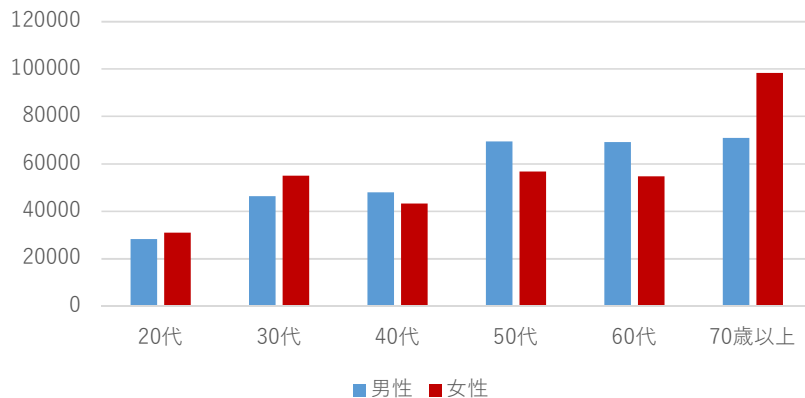


## 唐津駅周辺エリア上半期 来訪者構成（年齢・性別）

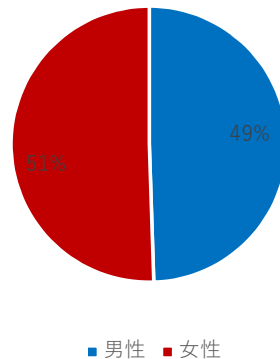
### 最も多い来訪者数は70歳以上

年齢別の来訪者数は70歳以上が最も多く、次いで50代となっている。  
男女ともに70歳以上が最も多く、中でも男性は50代～70歳以上の偏りが少ない結果であった。  
前年同期比でみると、30代女性の来訪者数が約1.5倍増加しており、全体的にみても女性が増加していた。

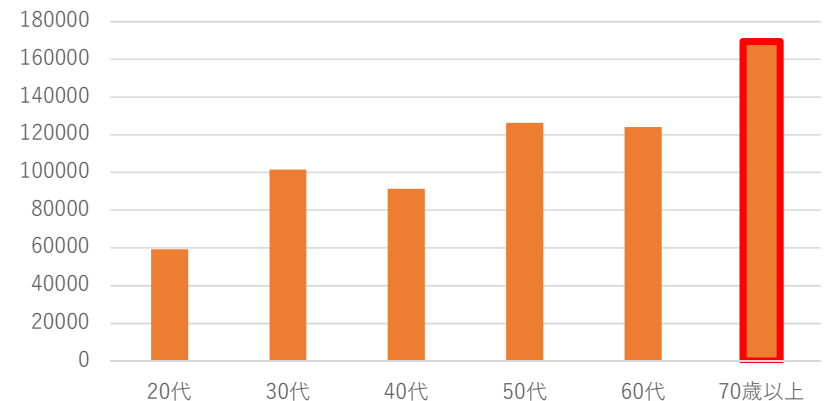
年齢別・性別（単位：人）



性別割合（単位：%）



年齢別（単位：人）

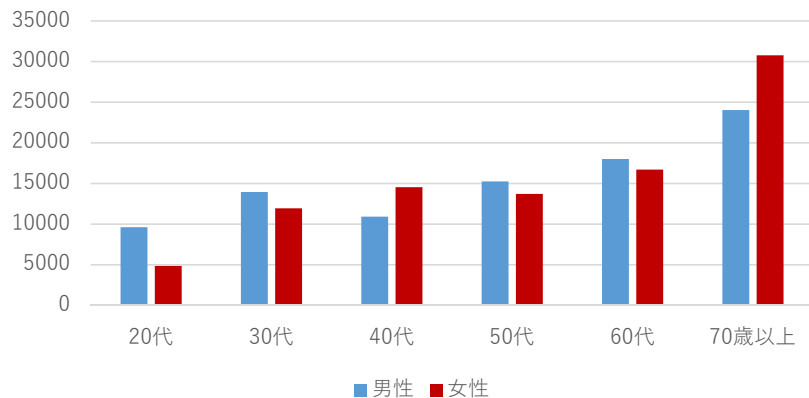


## 中央商店街エリア上半期 来訪者構成（年齢・性別）

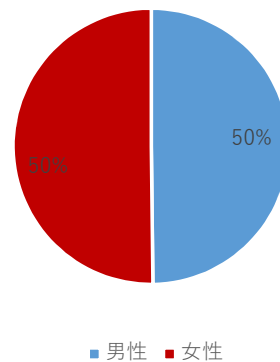
### 男性、女性ともに70歳以上の来訪者が最も多い

年齢別の来訪者数は70歳以上が最も多く、次いで60代となっている。  
男女ともに70歳以上が最も多く来訪しているという結果であった。  
前年同期比でみると、60代男性の来訪者数が減少していることと、70歳以上の来訪者数が増加していた。

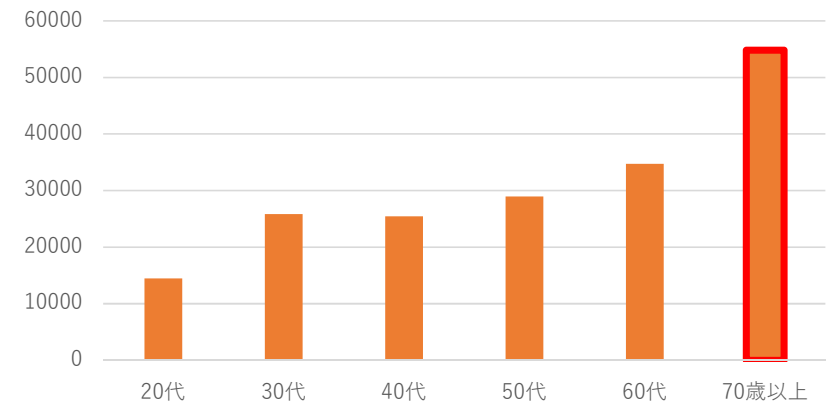
年齢別・性別（単位：人）



性別割合（単位：%）



年齢別（単位：人）

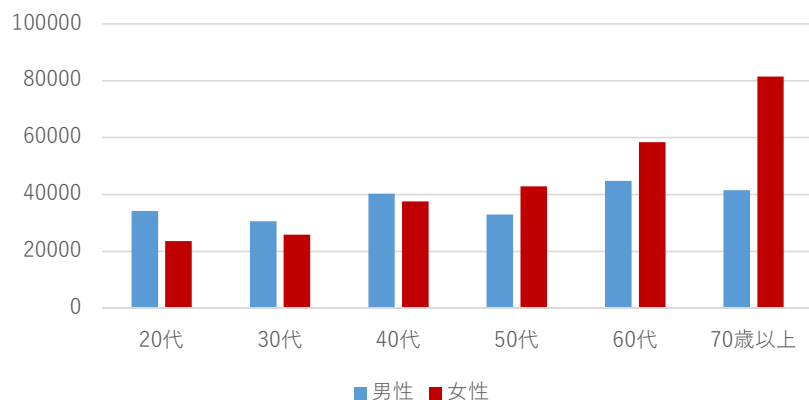


## 中心市街地北側エリア上半期 来訪者構成（年齢・性別）

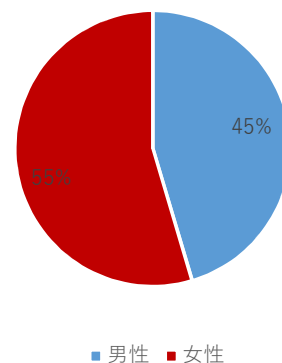
### 男性は60代、女性は70歳以上の来訪者が最も多い

年齢別の来訪者数は70歳以上が最も多く、次いで60代となっている。  
男性は60代が、女性は70歳以上が最も多く来訪しているという結果であった。  
前年同期比でみると、男性の60代の来訪者数はほとんど変わらないものの、70歳以上の来訪者数が減少したため、最も多い来訪者数が70歳以上から60代へ変わった。

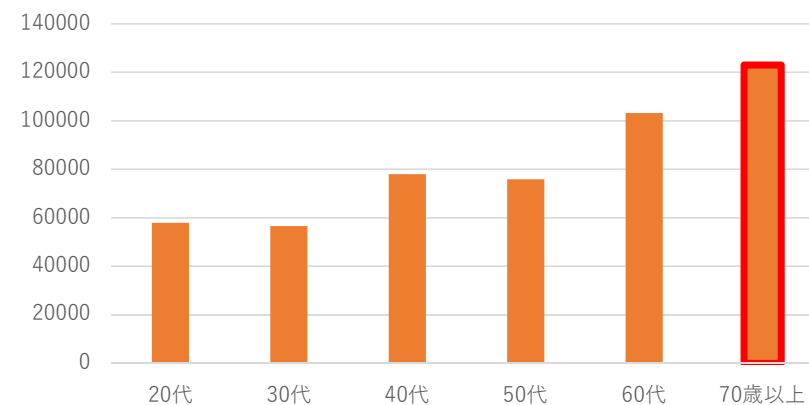
年齢別・性別（単位：人）



性別割合（単位：％）



年齢別（単位：人）

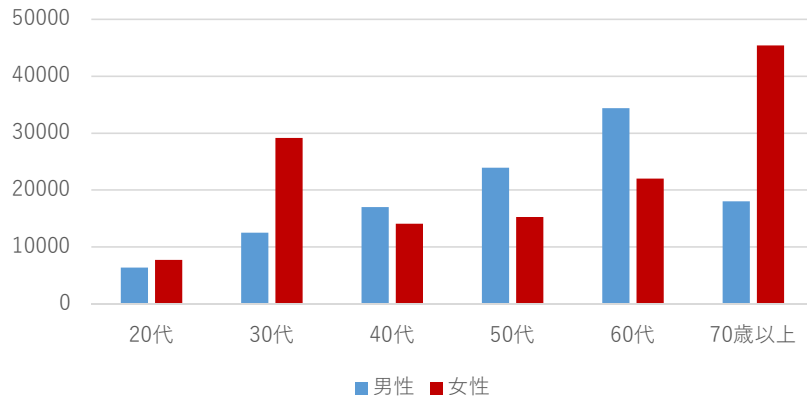


## 浜崎駅周辺エリア上半期 来訪者構成（年齢・性別）

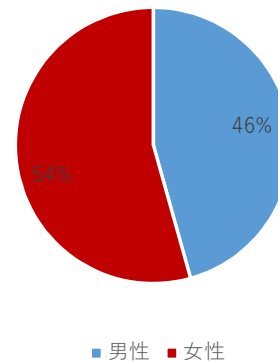
### 男性は60代、女性は70歳以上の来訪者が最も多い

年齢別の来訪者数は70歳以上が最も多く、次いで50代となっている。  
男性は60代が、女性は70歳以上が最も多く来訪しているという結果となった。  
前年同期比でみると、性別割合で女性が6%高くなった。年齢別男女比でも60代から70歳以上の女性が増加していることから性別割合も女性が高くなった。

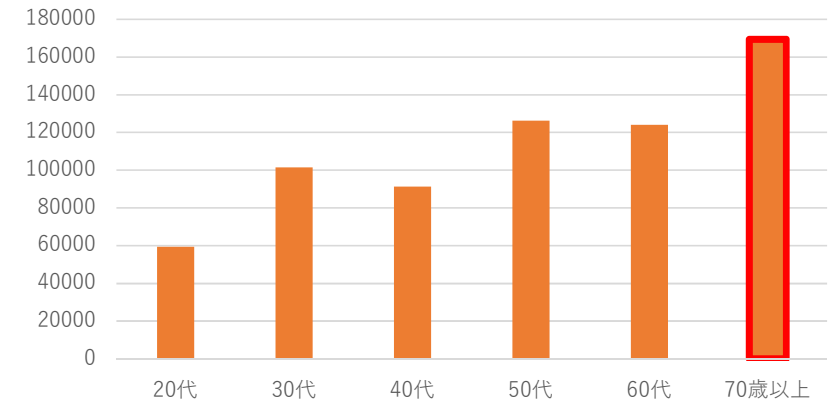
年齢別・性別（単位：人）



性別割合（単位：%）



年齢別（単位：人）

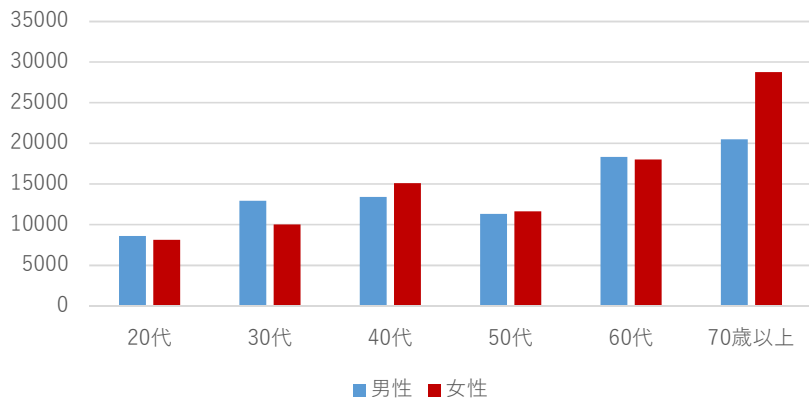


## 呼子朝市エリア上半期 来訪者構成（年齢・性別）

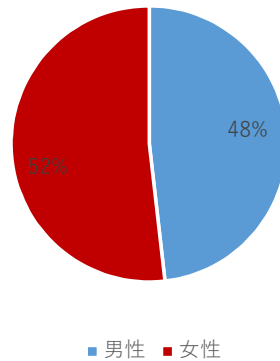
### 男性、女性ともに70歳以上の来訪者が最も多い

年齢別の来訪者数は70歳以上が最も多く、次いで60代となっている。  
男女ともに70歳以上が最も多く来訪しているという結果であった。  
前年同期比でみると、70歳以上の女性が約2.1倍に増加しているため、最も多い来訪者数が60代から70歳以上へ変わった。

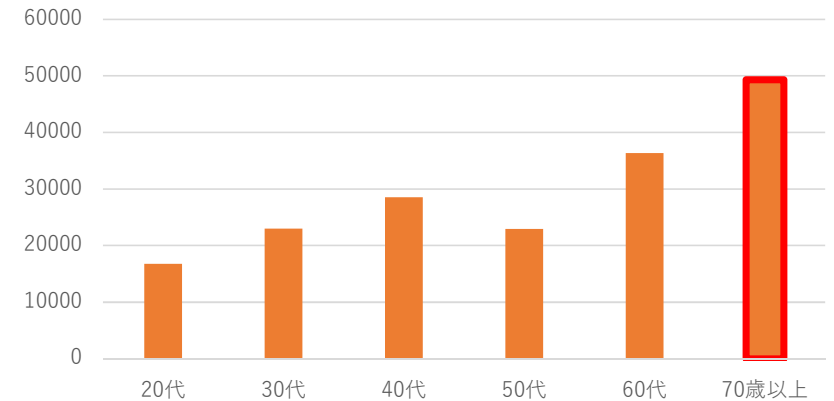
年齢別・性別（単位：人）



性別割合（単位：%）



年齢別（単位：人）

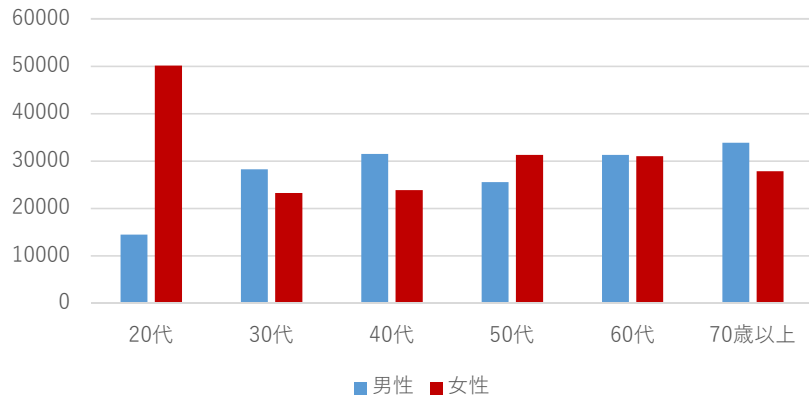


## 鎮西名護屋・波戸エリア上半期 来訪者構成（年齢・性別）

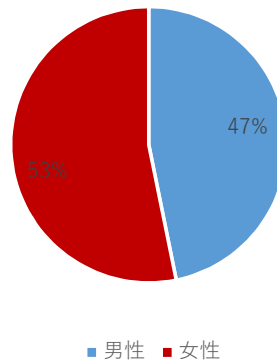
### 最も多い来訪者は20代

年齢別では20代が最も多い結果となっている。特に女性の来訪者が突出している。男性は70歳以上が、女性は20代が最も多く来訪しているという結果であった。前年同期比でみると、20代の女性が約1.4倍に増加しているため最も多い来訪者数が40代から20代の女性に変わった。50代～70歳以上の来訪者数も前年に比べて増加している。

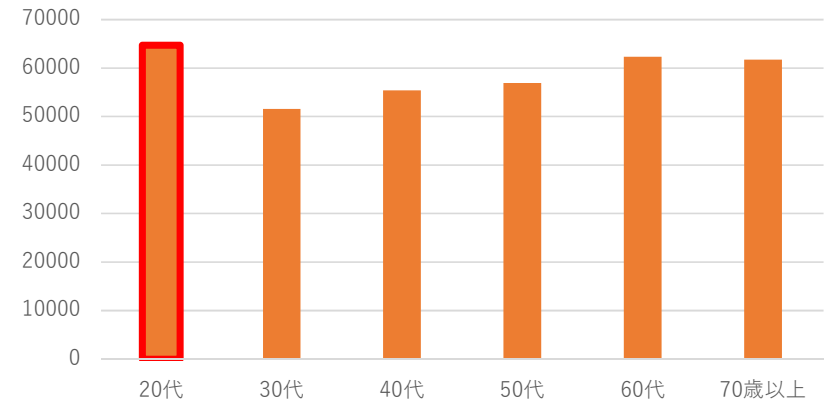
年齢別・性別（単位：人）



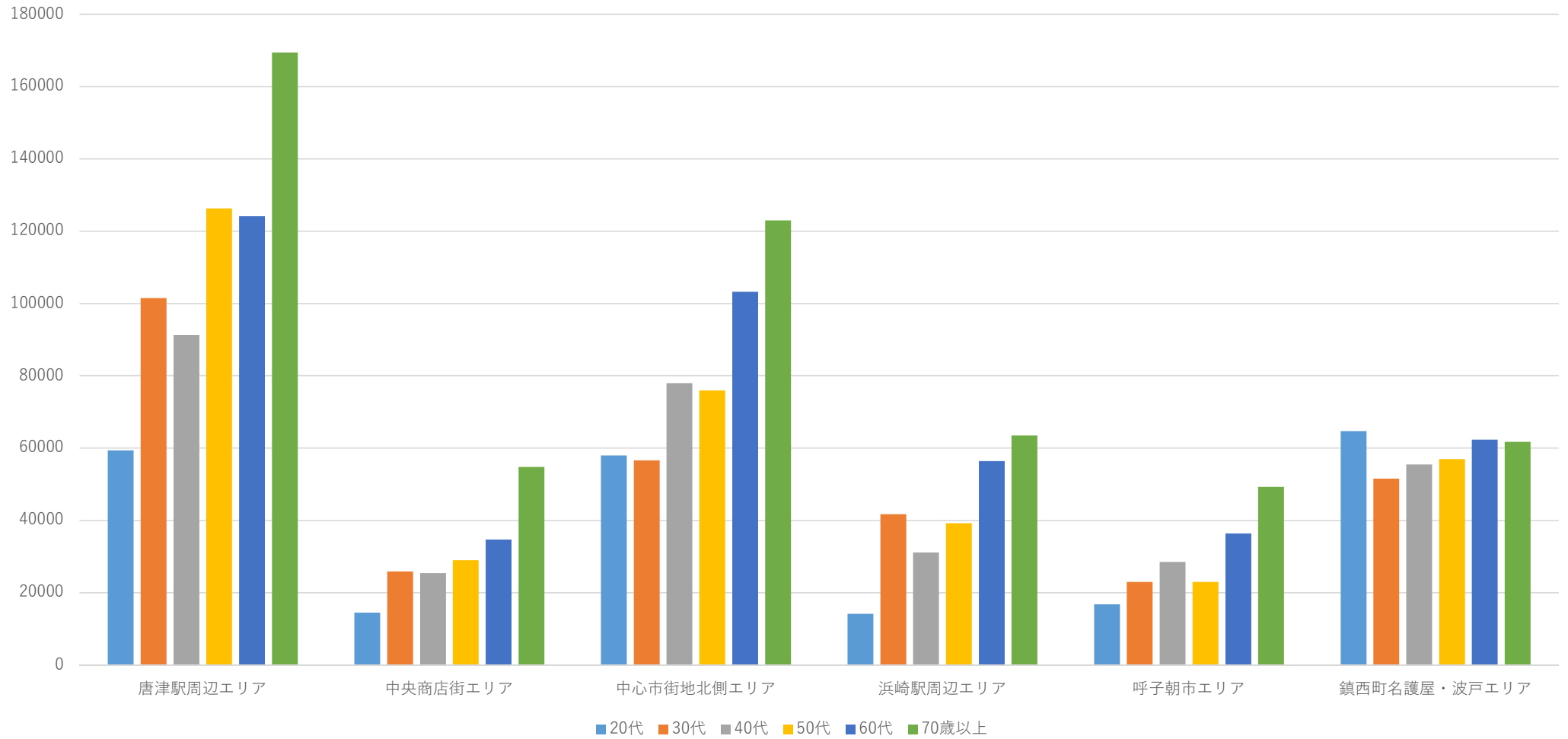
性別割合（単位：%）



年齢別（単位：人）



## 全6エリア比較 来訪者構成（年代別）



## 年代別比較 来訪者構成（全6エリア）

