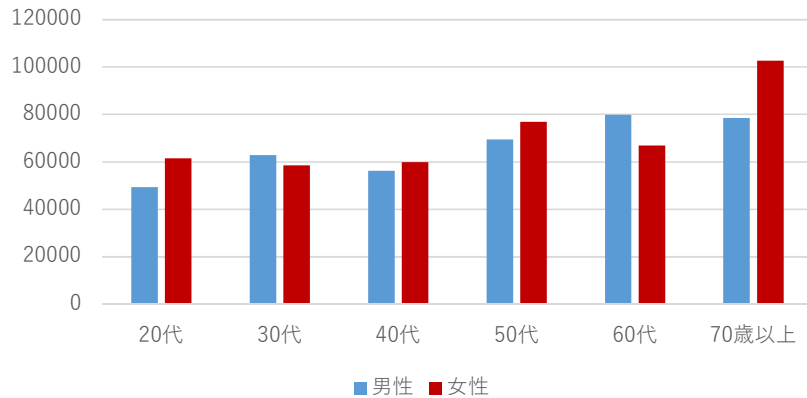


唐津駅周辺エリア下半期 来訪者構成（年齢・性別）

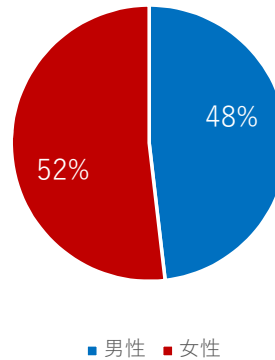
最も多い来訪者数は70歳以上

年齢別の来訪者数は70歳以上が最も多く、次いで60代となっている。
男性は60代が、女性は70歳以上が最も多く来訪しているという結果であった。
前年同期比でみると、20代が約1.8倍増加しており、20代から40代の数値は小差であった。
20代と50代の女性割合が高くなったことから、性別割合でも女性の割合が高くなった。

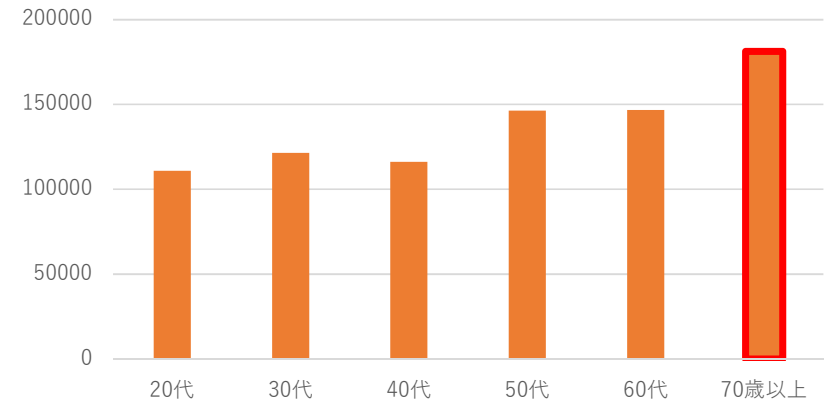
年齢別・性別（単位：人）



性別割合（単位：%）



年齢別（単位：人）

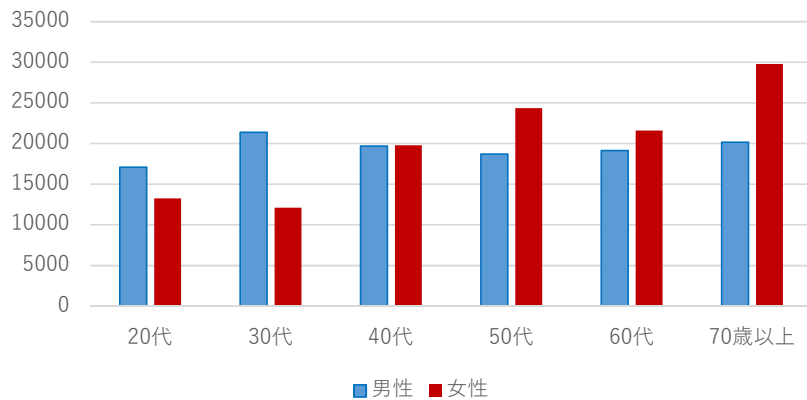


中央商店街エリア下半期 来訪者構成（年齢・性別）

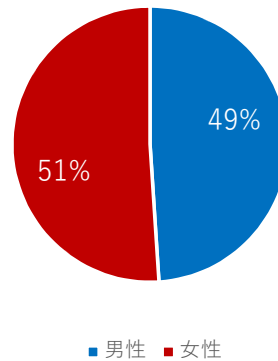
男性は30代、女性は70歳以上の来訪者が最も多い

年齢別の来訪者数は70歳以上が最も多く、次いで50代となっている。
男性は30代が、女性は70歳以上が最も多く来訪しているという結果であった。
前年同期比でみると、男性の最も多い来訪者が70歳以上から30代へ変わった。男性の年代別数値が均等化した。

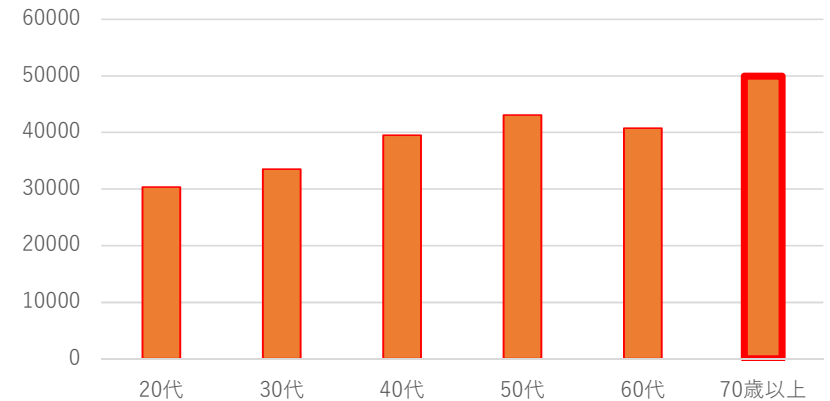
年齢別・性別（単位：人）



性別割合（単位：%）



年齢別（単位：人）

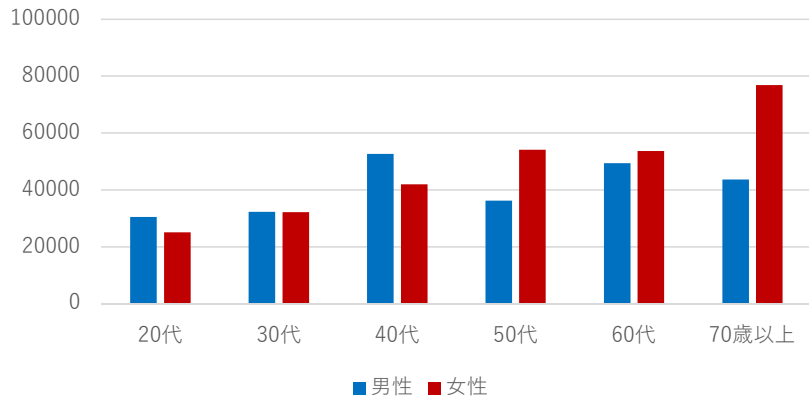


中心市街地北側エリア下半期 来訪者構成（年齢・性別）

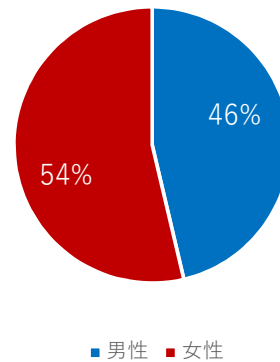
男性は40代、女性は70歳以上の来訪者が最も多い

年齢別の来訪者数は70歳以上が最も多く、次いで60代となっている。
男性は40代が、女性は70歳以上が最も多く来訪しているという結果であった。
前年同期比でみると、男性の最も多い来訪者が70歳以上から40代へ変わった。年代別では40代から60代は小差であった。

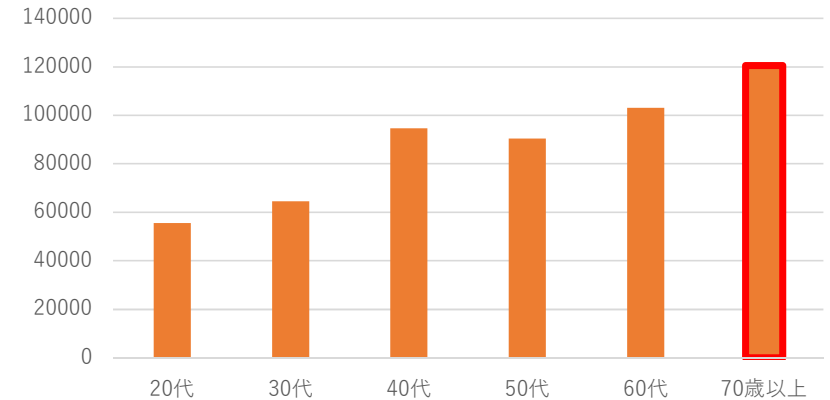
年齢別・性別（単位：人）



性別割合（単位：%）



年齢別（単位：人）

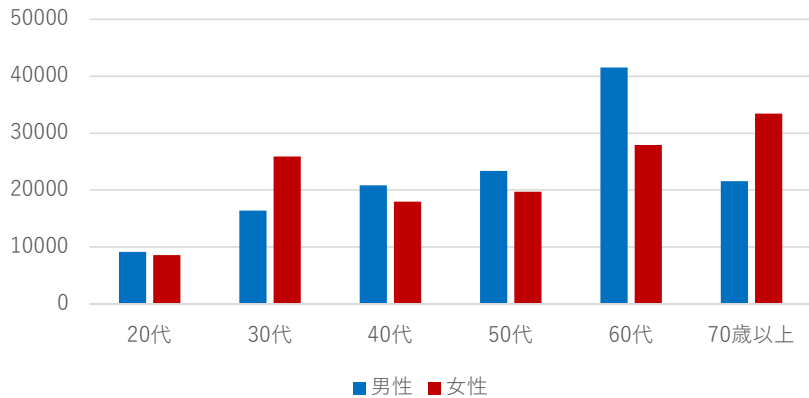


浜崎駅周辺エリア下半期 来訪者構成（年齢・性別）

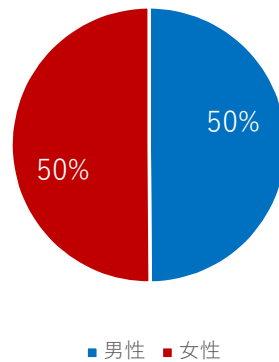
男性は60代、女性は70歳以上の来訪者が最も多い

年齢別の来訪者数は60代が最も多く、次いで70歳以上となっている。
男性は60代が、女性は70歳以上が最も多く来訪しているという結果となった。
前年同期比でみると、60代の男性が約1.2倍増加しており、最も多い来訪者が70歳以上から60代へ変わった。

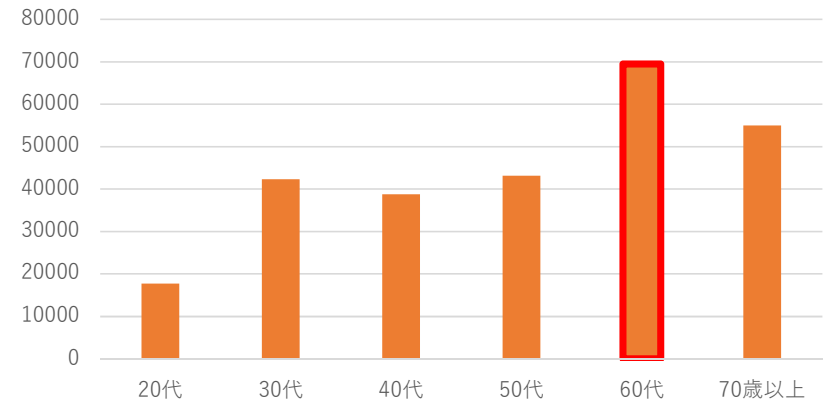
年齢別・性別（単位：人）



性別割合（単位：%）



年齢別（単位：人）

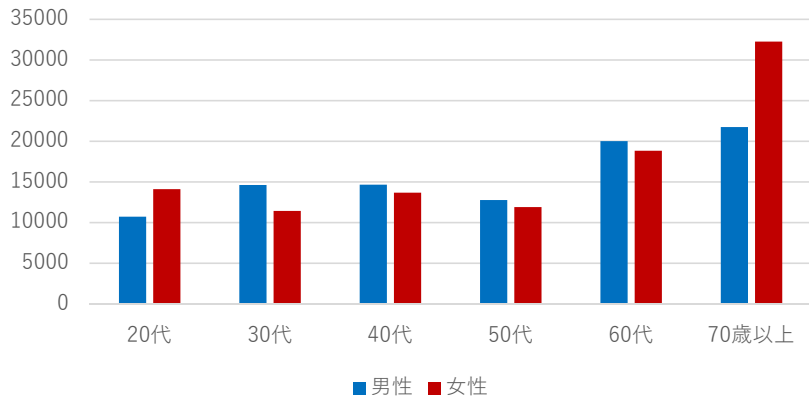


呼子朝市エリア下半期 来訪者構成（年齢・性別）

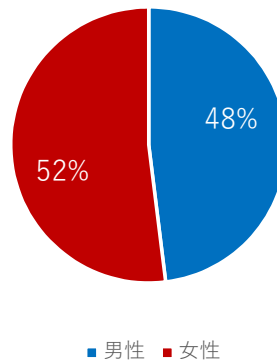
男性、女性ともに70歳以上の来訪者が最も多い

年齢別の来訪者数は70歳以上が最も多く、次いで60代となっている。
男女ともに70歳以上が最も多く来訪しているという結果であった。
前年同期比でみると、20代、40代、60代の男性と女性の割合が変わった。60代の男女差は小差であった。

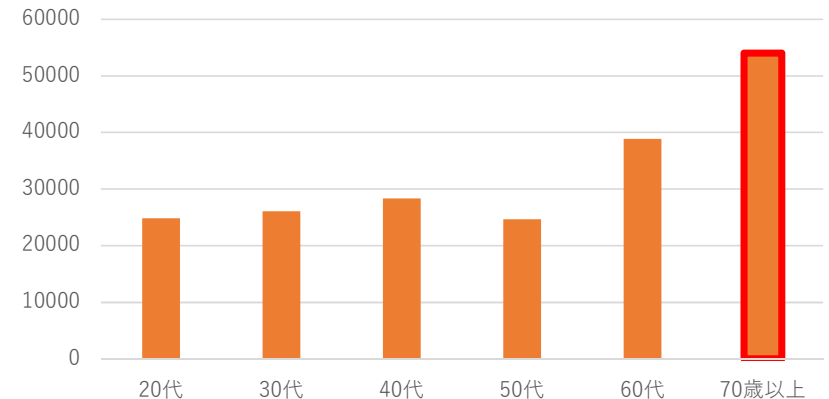
年齢別・性別（単位：人）



性別割合（単位：%）



年齢別（単位：人）

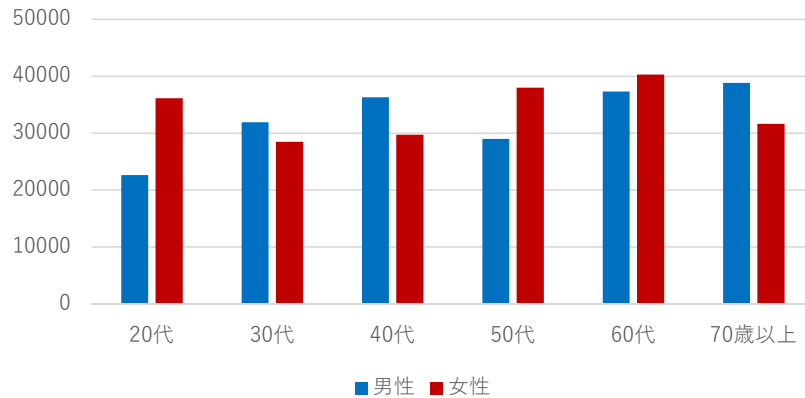


鎮西名護屋・波戸エリア下半期 来訪者構成（年齢・性別）

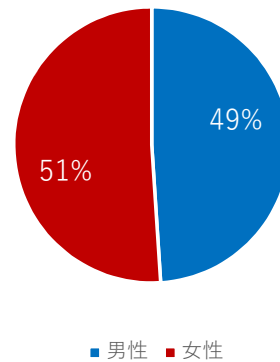
最も多い来訪者は60代

年齢別では60歳代が最も多い結果となっている。また、来訪者の年代は偏りが少ない。男性は70歳以上が、女性は60代が最も多く来訪しているという結果であった。前年同期比でみると、最も多い来訪者が20代から60代へ変わり、全体的に年代別の人数が均等化した。

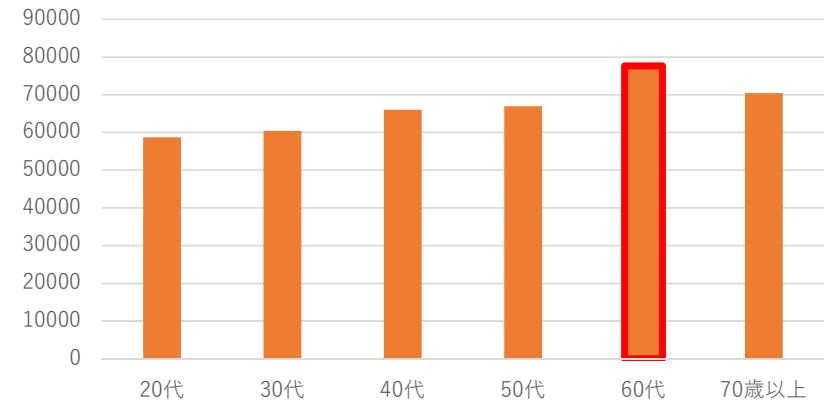
年齢別・性別（単位：人）



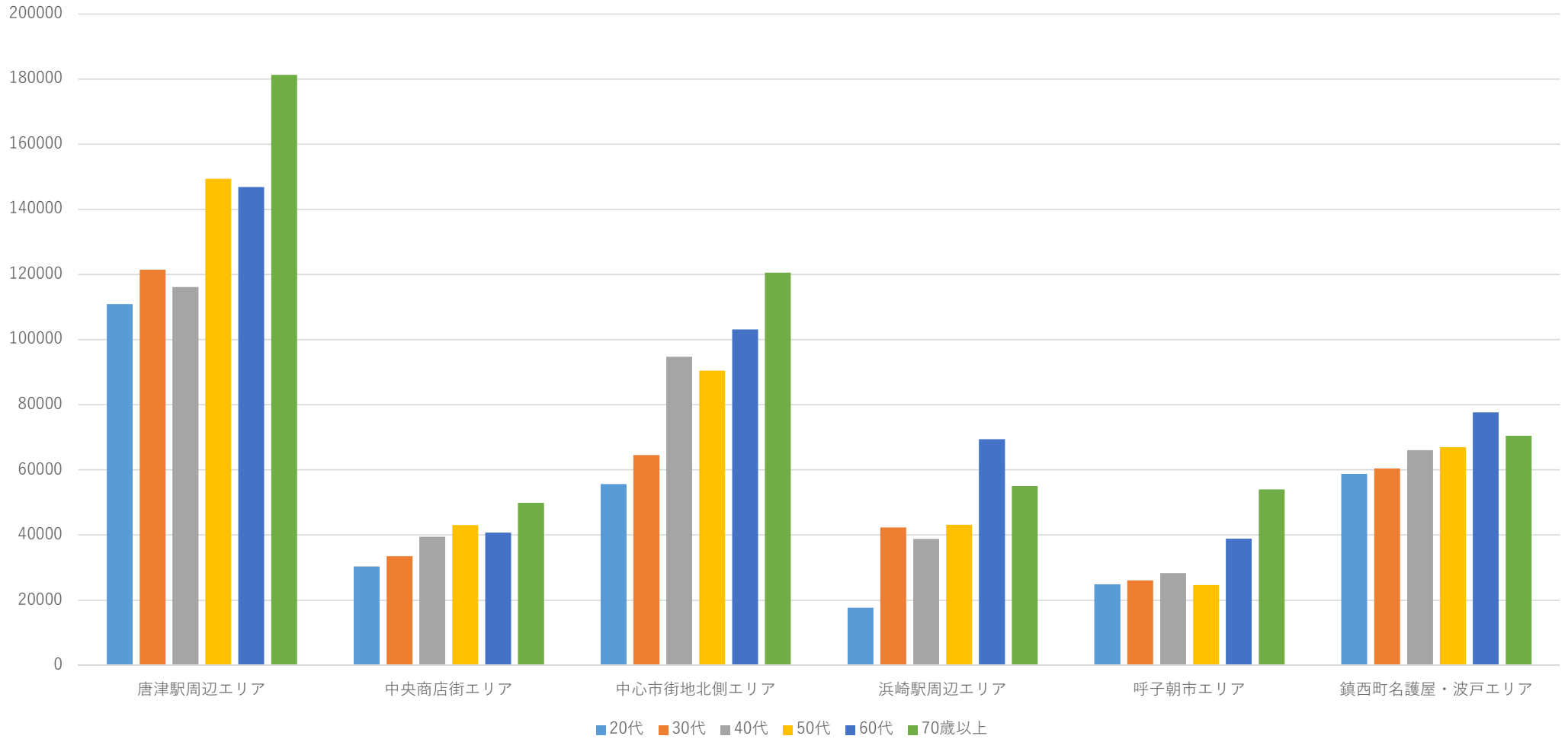
性別割合（単位：%）



年齢別（単位：人）



全6エリア比較 来訪者構成（年代別）



年代別比較 来訪者構成（全6エリア）

