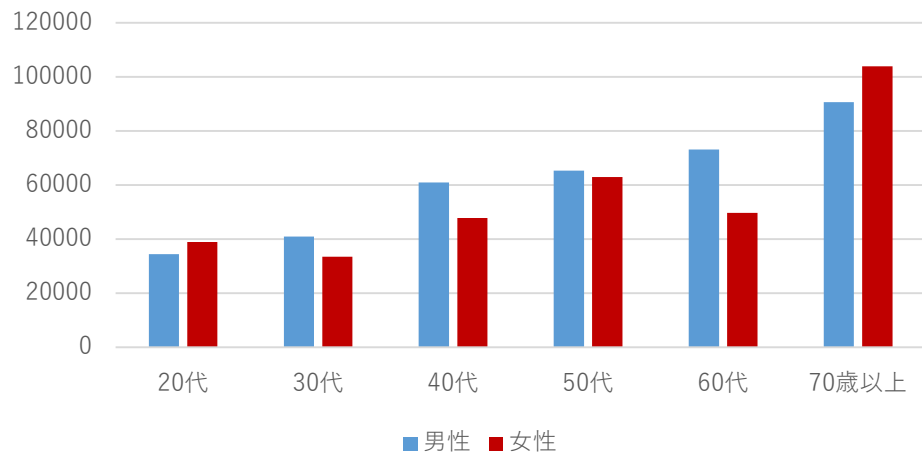


唐津駅周辺エリア上半期 来訪者構成（年齢・性別）

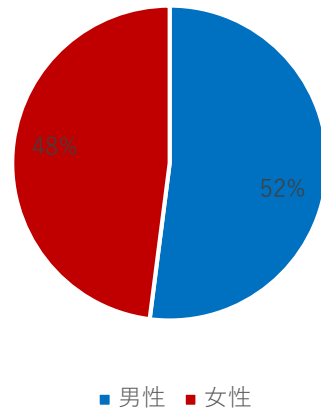
最も多い来訪者数は70歳以上

年齢別の来訪者数は70歳以上が最も多く、次いで50代となっている。
男女ともに70歳以上が最も多く、中でも男性は40代～50代の偏りが少ない結果であった。
性別割合で見ると、女性よりも男性の割合が多くなっている。
前年同期比で見ると、30代が男女ともに減少しており、約27%減となっている。

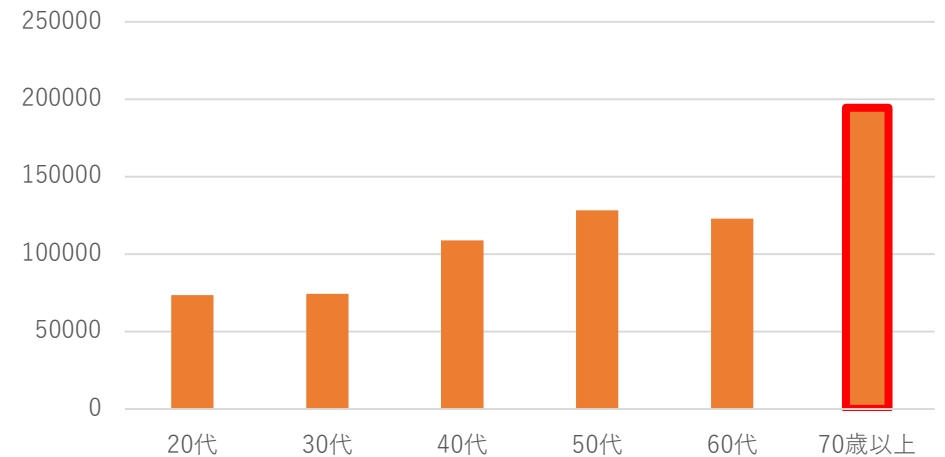
年齢別・性別（単位：人）



性別割合（単位：%）



年齢別（単位：人）

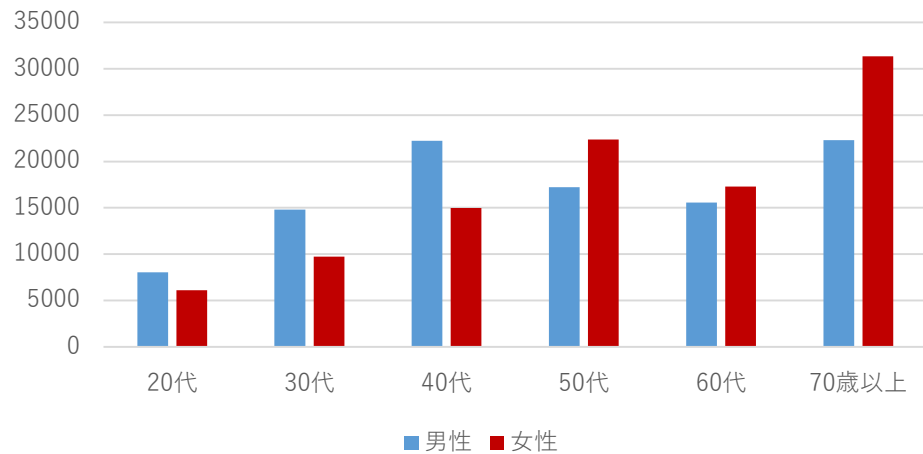


中央商店街エリア上半期 来訪者構成（年齢・性別）

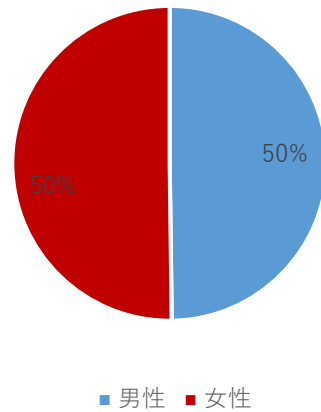
男性は40代、女性は70歳以上の来訪者が最も多い

年齢別の来訪者数は70歳以上が最も多く、次いで50代となっている。
男性は40代が、女性は70歳以上が最も多く来訪しているという結果となった。
前年同期比で見ると、40代男性の来訪者数が約1.6倍増加しており、年齢別でも40代、50代が増加している結果となった。

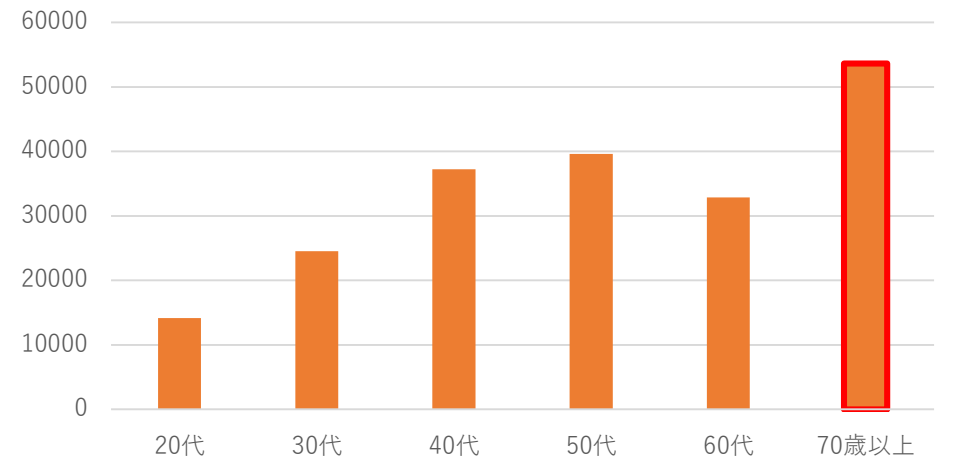
年齢別・性別（単位：人）



性別割合（単位：%）



年齢別（単位：人）

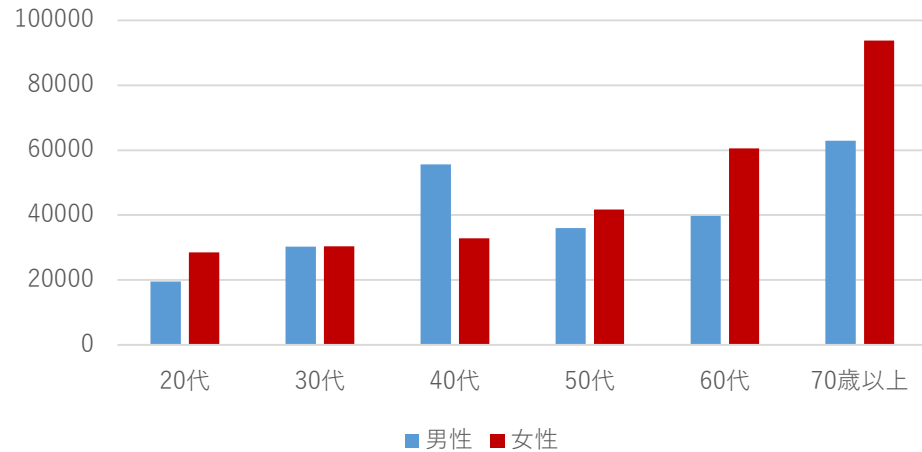


中心市街地北側エリア上半期 来訪者構成（年齢・性別）

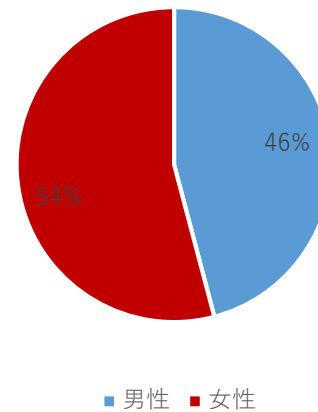
最も多い来訪者数は70歳以上

年齢別の来訪者数は70歳以上が最も多く、次いで60代となっている。
男性、女性ともに70歳以上が最も多く来訪しているという結果であった。
前年同期比で見ると、70歳以上が男性、女性ともに来訪者数が増加しており
年齢別で見ると約1.27倍増となっている。

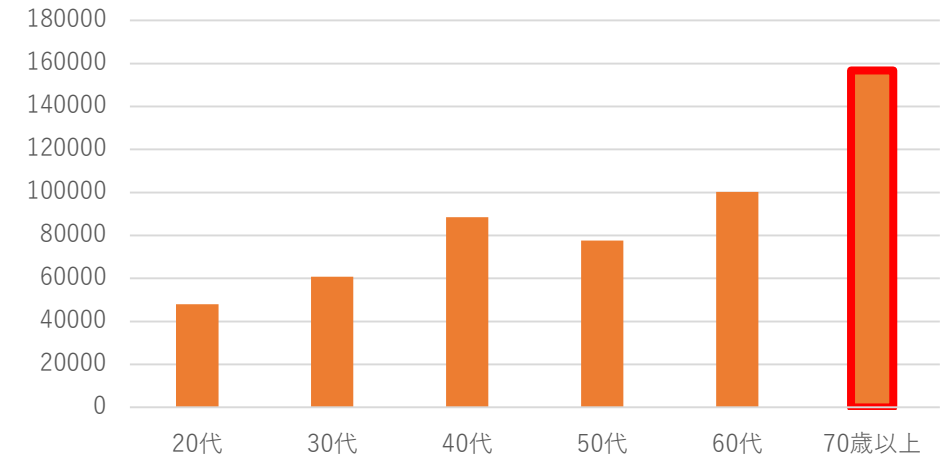
年齢別・性別（単位：人）



性別割合（単位：%）



年齢別（単位：人）

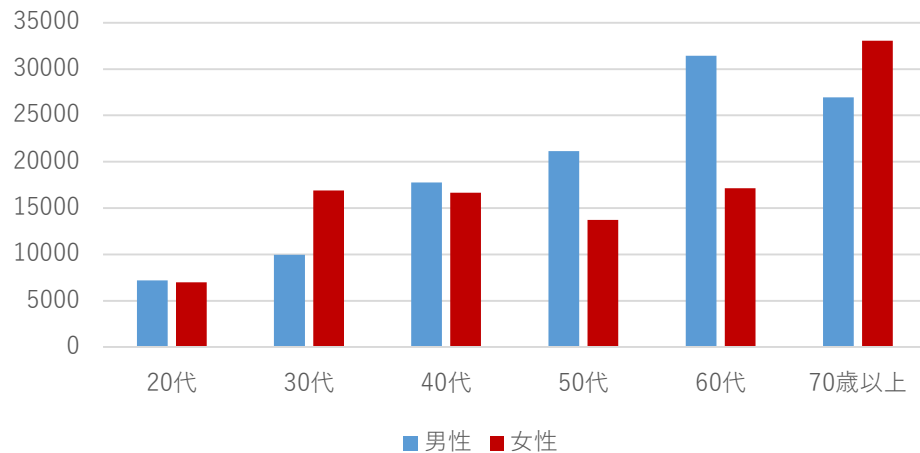


浜崎駅周辺エリア上半期 来訪者構成（年齢・性別）

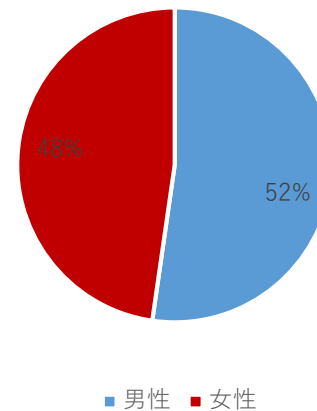
男性は60代、女性は70歳以上の来訪者が最も多い

年齢別の来訪者数は70歳以上が最も多く、次いで50代となっている。
男性は60代が、女性は70歳以上が最も多く来訪しているという結果となった。
前年同期比でみると、性別割合で男性が6%高くなっており、女性より男性の割合が多くなった。

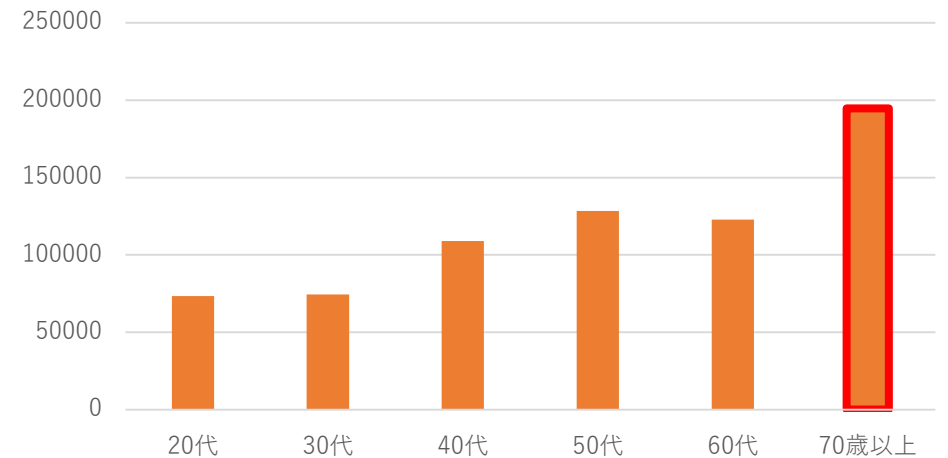
年齢別・性別（単位：人）



性別割合（単位：%）



年齢別（単位：人）

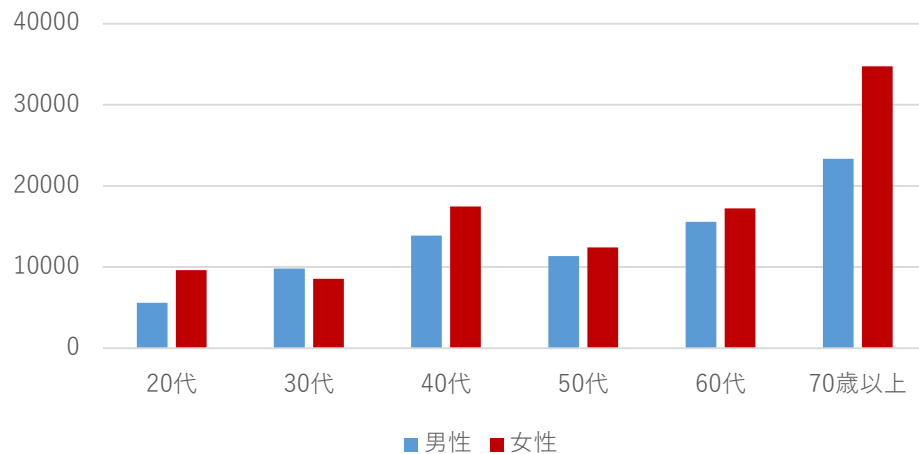


呼子朝市エリア上半期 来訪者構成（年齢・性別）

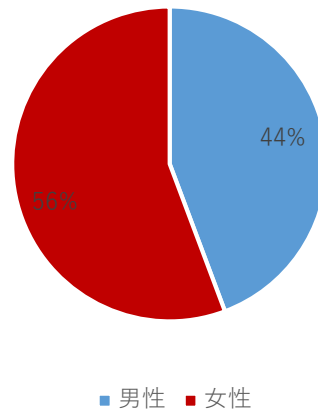
男性、女性ともに70歳以上の来訪者が最も多い

年齢別の来訪者数は70歳以上が最も多く、次いで60代となっている。
男女ともに70歳以上が最も多く来訪しているという結果であった。
前年同期比で見ると、70歳以上が男女ともに増加あり、年齢別でも
約1.2倍増となっている

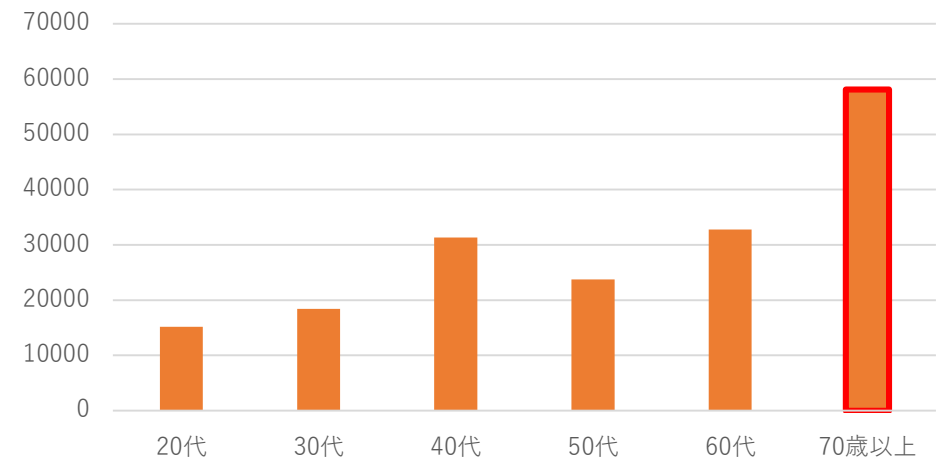
年齢別・性別（単位：人）



性別割合（単位：%）



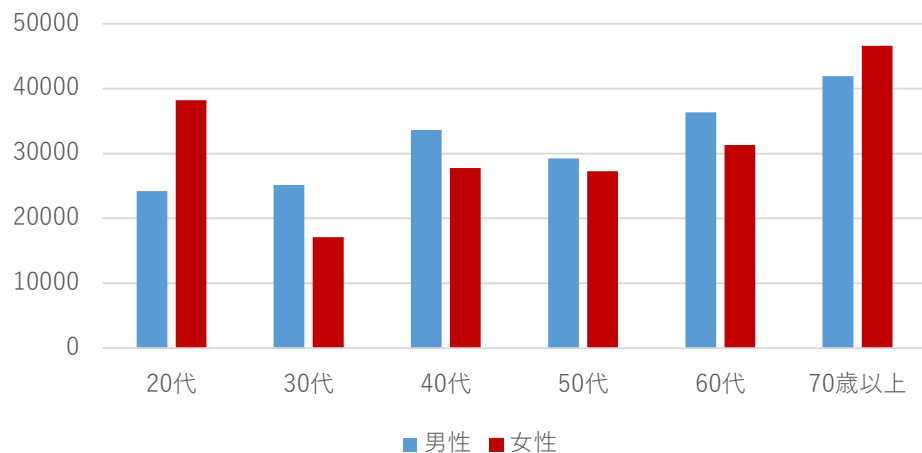
年齢別（単位：人）



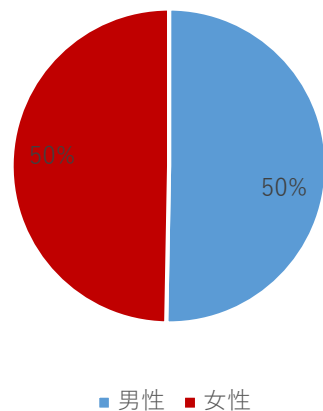
最も多い来訪者は70代

年齢別では70代が最も多い結果となっている。
男女ともに70歳以上が最も多く来訪しているという結果であった。
前年同期比で見ると、20代男性の来訪者は増加しているが、女性の来訪者が減少しているため20代全体の来訪者数は減少した結果となった。

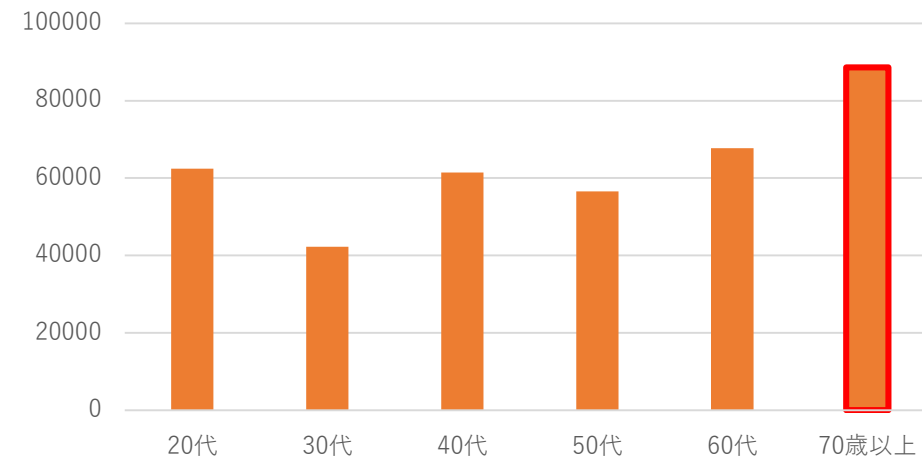
年齢別・性別（単位：人）



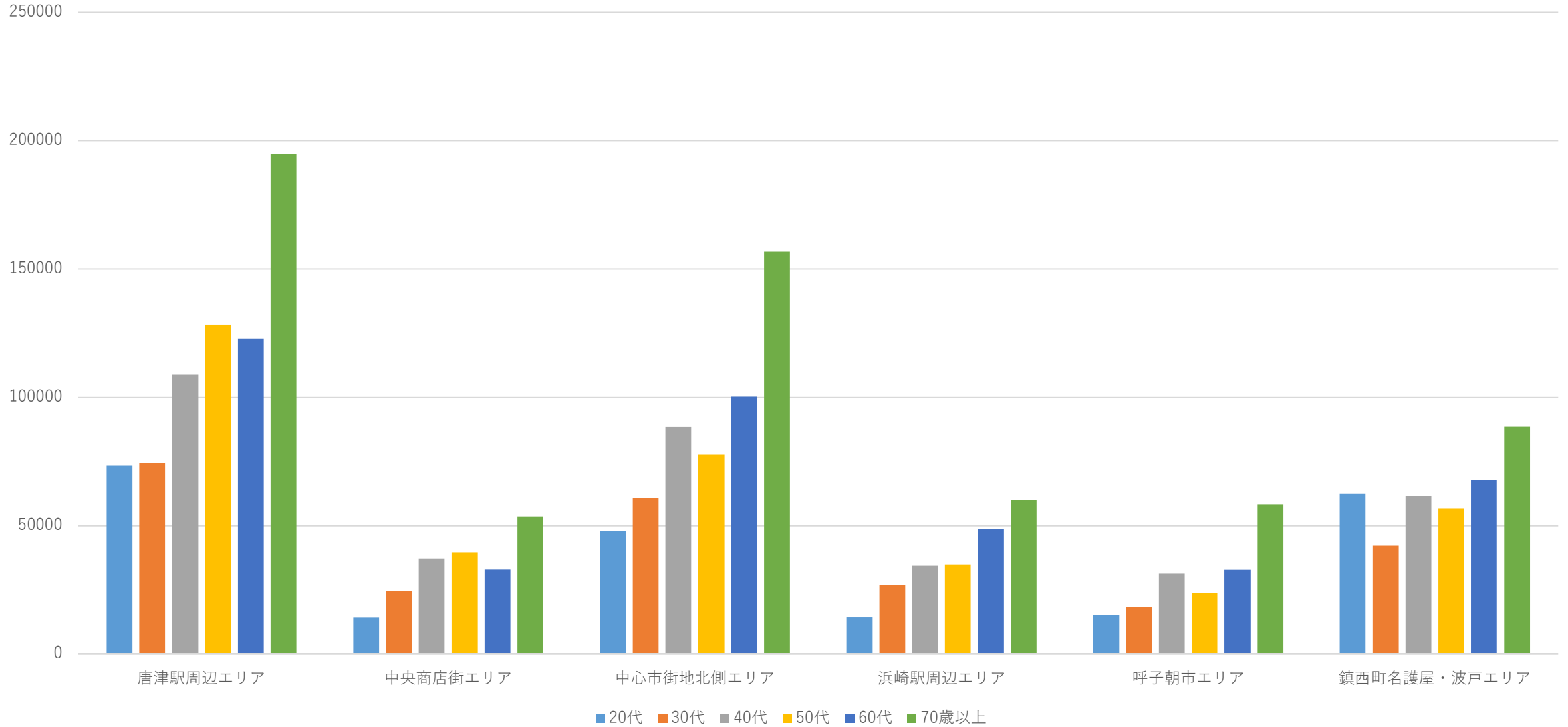
性別割合（単位：%）



年齢別（単位：人）



全6エリア比較 来訪者構成（年代別）



年代別比較 来訪者構成 (全6エリア)

