


メールアドレスの登録方法（スマートフォン）

1
蔵書検索サイトトップの
「ログイン」ボタンを押す



唐津市近代図書館

↑ ログアウト中

蔵書検索のページ

利用者のページ

開館カレンダー

2
利用券番号①とパスワード②を入力し、
「ログイン」ボタンを押す
※利用券番号（図書館利用者カードの数字）：
半角数字、7桁、ハイフン不要
※パスワード初期値：西暦の生年月日、
半角数字、8桁

ログイン認証

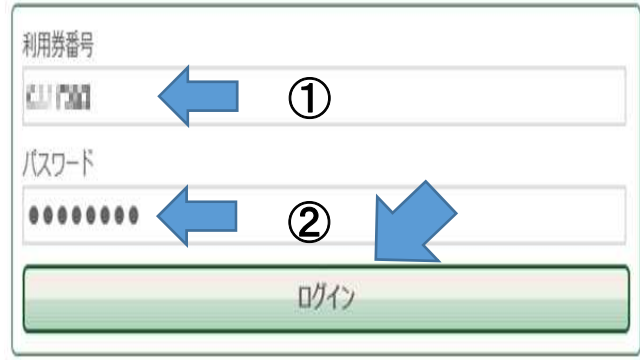
前の画面へ戻る

利用券番号とパスワードを入力し、ログインボタンを押してください。


利用券番号

パスワード

ログイン



3
「利用者のページ」を押す



唐津市近代図書館

↑ 利用券番号: XXXXXXX ログアウト


有効期限日: 2026/XXXX

蔵書検索のページ

利用者のページ

開館カレンダー

4
メニュー一覧の「連絡先変更」を押す



メニュー一覧

貸出一覧

予約一覧

今度読みたい本一覧

新着資料案内メール登録一覧

パスワード変更

連絡先変更

読書記録

返却期限日お知らせメール

5
メール連絡先1にメールアドレスを入力し
「確認ページへ」ボタンを押す

連絡先変更

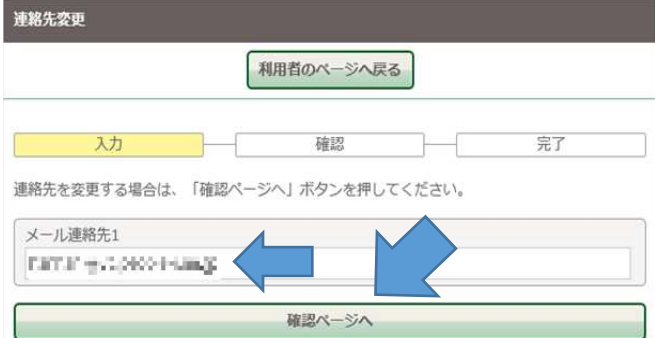
利用者のページへ戻る

入力 確認 完了

連絡先を変更する場合は、「確認ページへ」ボタンを押してください。

メール連絡先1

確認ページへ



6
内容確認し「OK」ボタンを押す

連絡先変更


利用者のページへ戻る

入力 確認 完了

以下の内容で問題なければ、「OK」ボタンを押してください。

メール連絡先1: XXXXXXX@XXXXXX.XXX

OK キャンセル



7
登録完了です

連絡先変更

利用者のページへ戻る

入力 確認 完了

登録完了しました。

