



唐津市  
市民アンケート サマリー資料

参考資料 3

# 目次

1.実施概要	3
2.集計結果	5
2-1.あなた自身について	6
2-2.唐津市での生活について	9
2-3.現在の唐津市のイメージについて	11
2-4.唐津市の取り組みに対する満足度・重要度について	12
2-5.今後の唐津市について	13
2-6.普段の買い物について	14
2-7.近居の家族について	15
2-8.居住地域の満足度について	16
2-9.優先的に実施すべき施策について	17
2-10.唐津市のまちづくりについての意見、提言、要望	18

# 1. 実施概要

# 1.実施概要

## 唐津市 市民アンケート実施概要

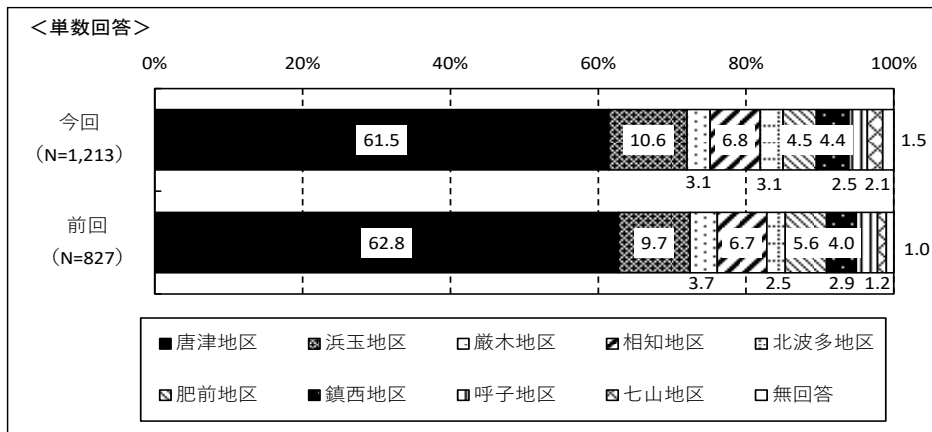
調査期間	2023年10月2日（月）～10月22日（日）の21日間
調査方法	発送は「調査票冊子を郵送」 回収は「回答用紙」または「Webアンケート」による
対象者数	市内住民3000人 ・年齢層別及び地区別の人口割合によって算出した割当人数を無作為抽出
有効回収数	・紙アンケート 1,000通（82.4%） ・Webアンケート 213通（17.6%） 計1,213通（有効回収率：40.4%）

## 2.集計結果

## 2 - 1.あなた自身について

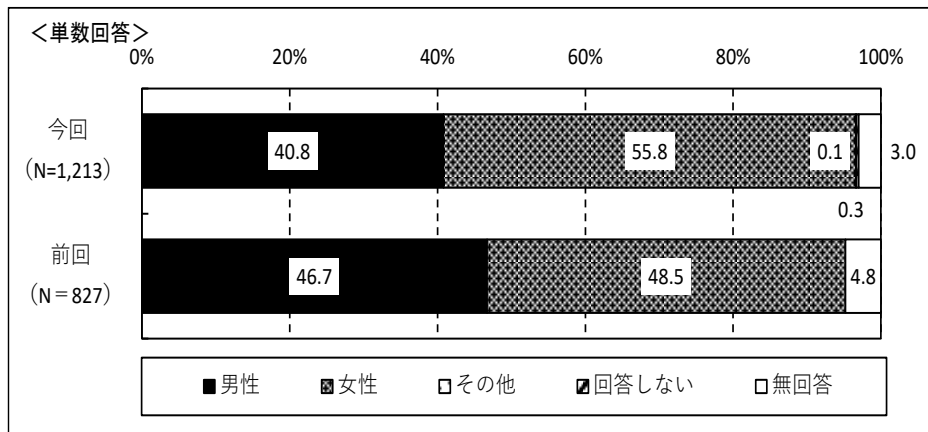
### (1) 居住地

居住地についてみると、「唐津地区」が61.5%と最も多く、経年比較では、大きな差はみられません。



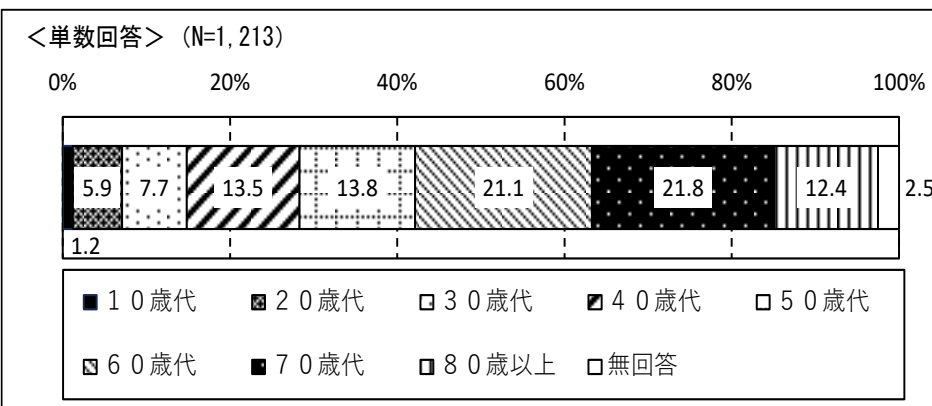
### (2) 性別

経年比較では前回と比べて「男性」が5.9%少なく、「女性」が7.3%多くなっています。



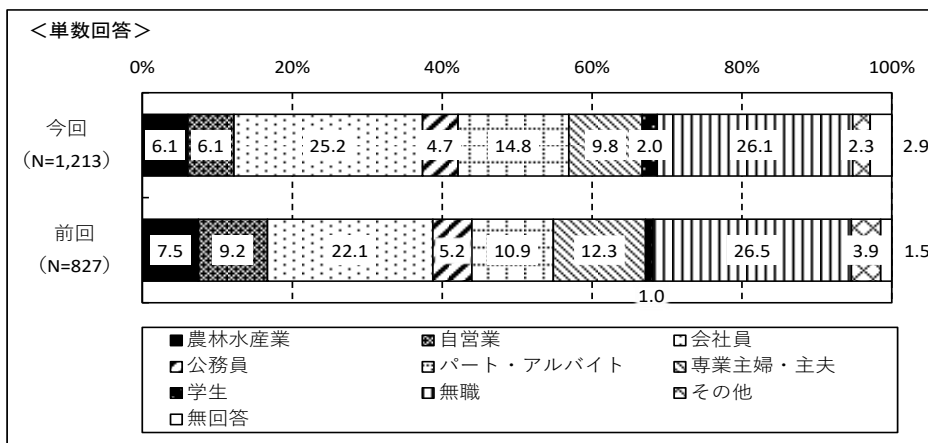
### (3) 年齢

「70歳代」が21.8%と最も多く、次いで、「60歳代」が21.1%、「50歳代」が13.8%となっています。



### (4) 職業

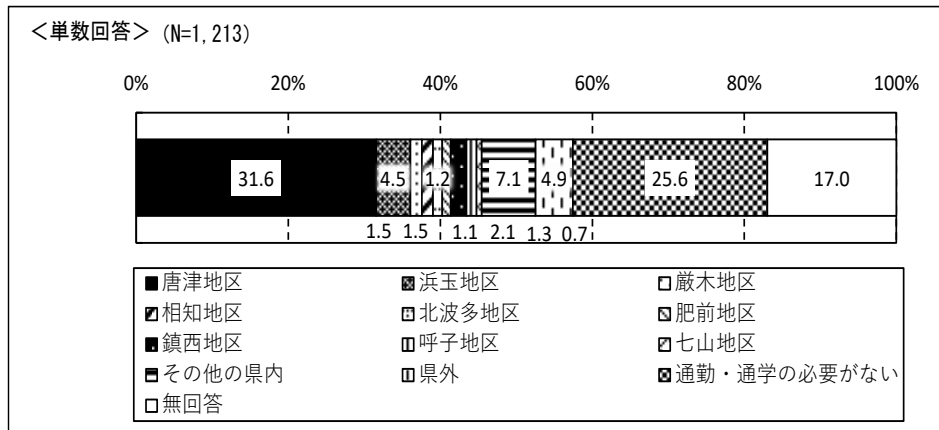
「無職」が26.1%と最も多く、次いで、「会社員」が25.2%、「パート・アルバイト」が14.8%となっています。



## 2 - 1.あなた自身について

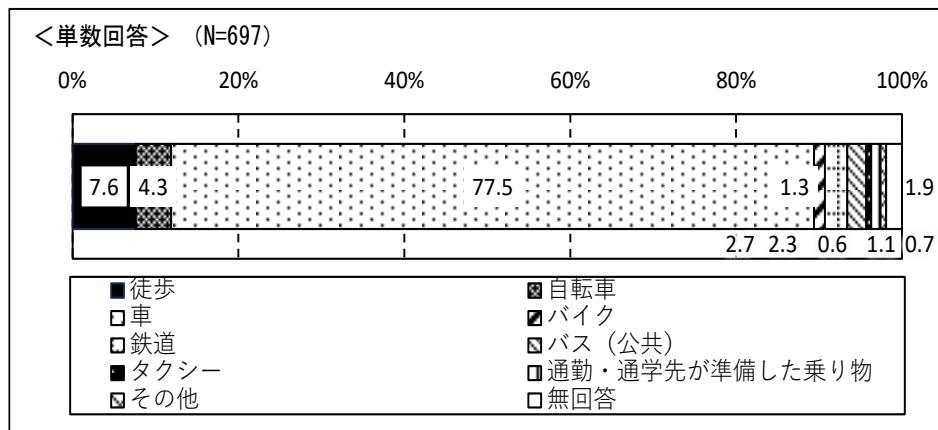
### (5) 通勤先・通学先

「唐津地区」が31.6%と最も多く、次いで、「通勤・通学の必要がない」が25.6%となっています。



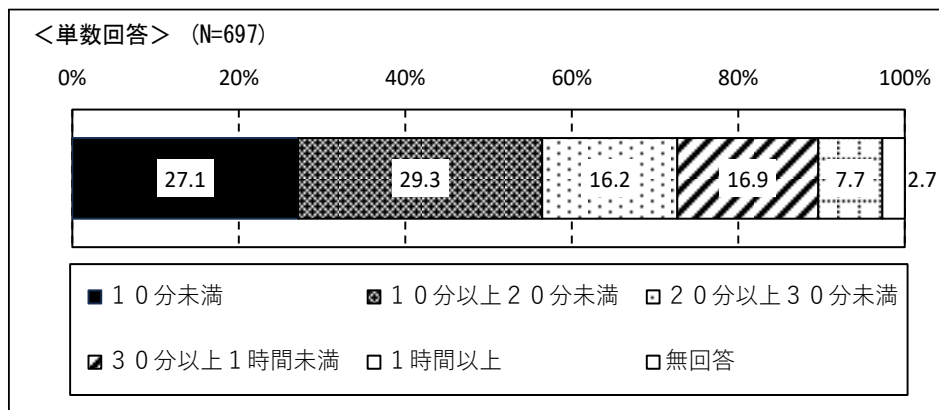
### (6) 通勤・通学の主な手段

「車」が77.5%と最も多く、次いで、「徒歩」が7.6%、「自転車」が4.3%、「鉄道」が2.7%となっています。



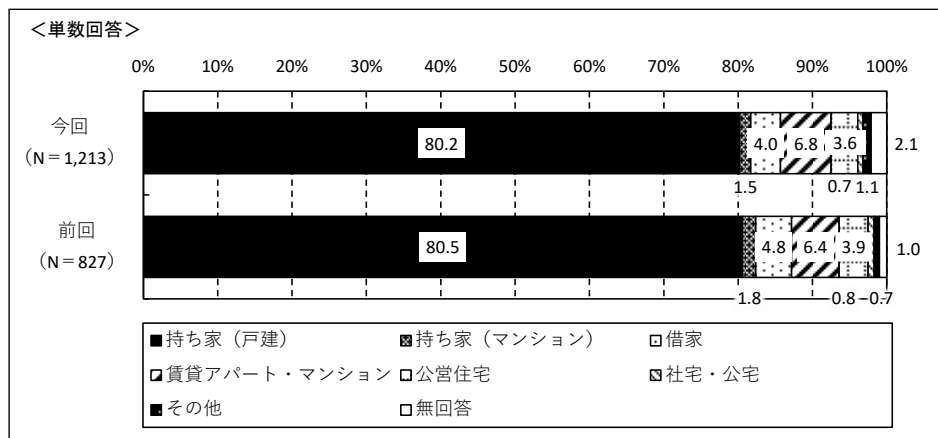
### (7) 通勤・通学にかかる時間

「10分以上20分未満」が29.3%と最も多く、次いで「10分未満」が27.1%となっています。



### (8) 居住住宅

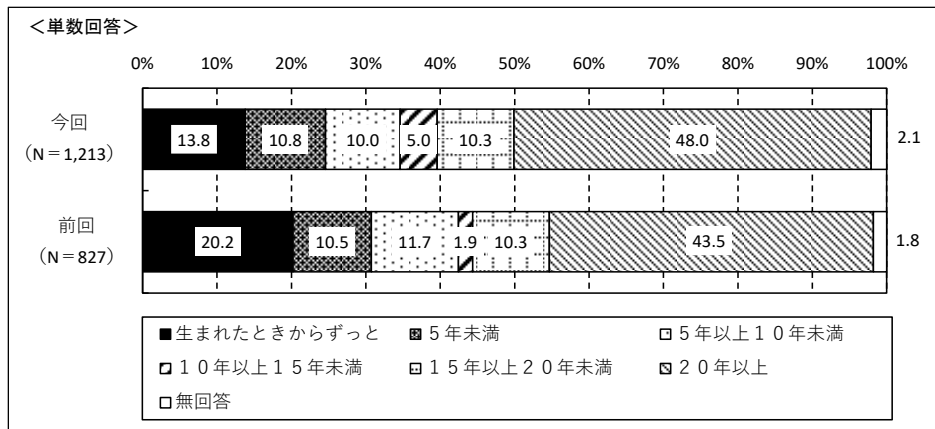
「持ち家（戸建）」が80.2%と最も多く、次いで、「賃貸アパート・マンション」が6.8%となっています。



## 2 - 1.あなた自身について

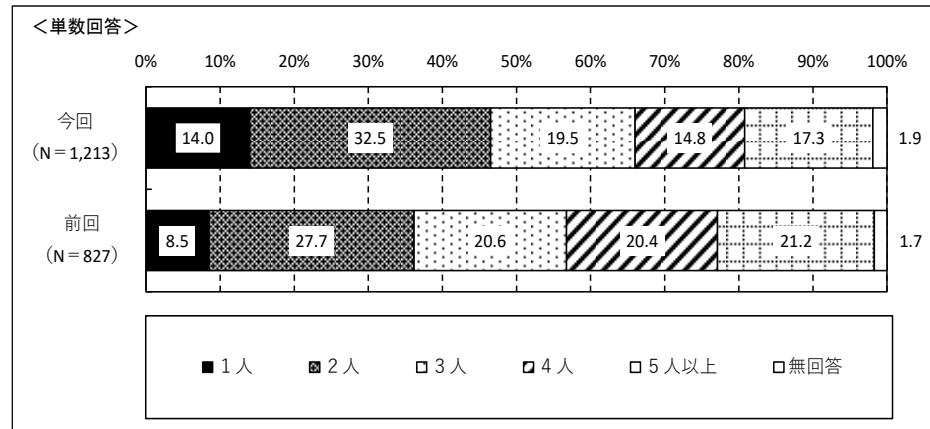
### (9) 居住年数

経年比較では、前回と比べて「生まれたときからずっと」が6.4%少なくなっています。



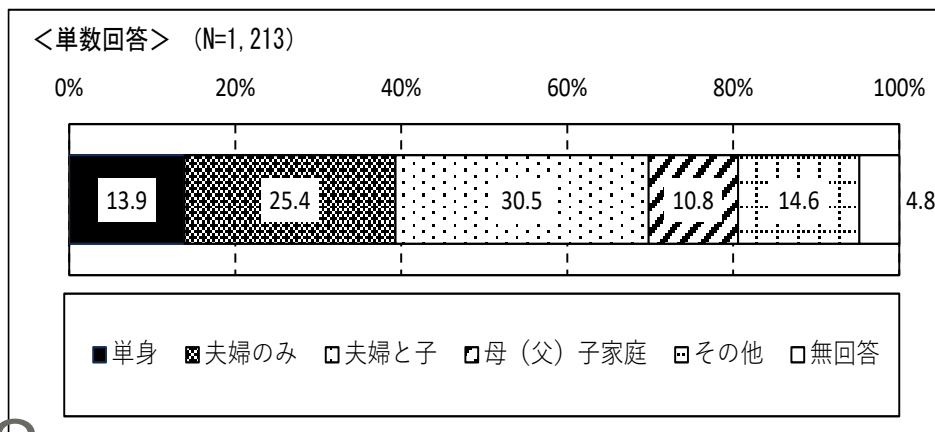
### (10) 世帯構成員数 (単数回答)

経年比較では、前回と比べて「1人」が5.5%多くなっている一方、「4人」が5.6%少なくなっています。



### (11) 家族の形態 (単数回答)

「夫婦と子」が30.5%と最も多く、次いで、「夫婦のみ」が25.4%、「単身」が13.9%となっております。

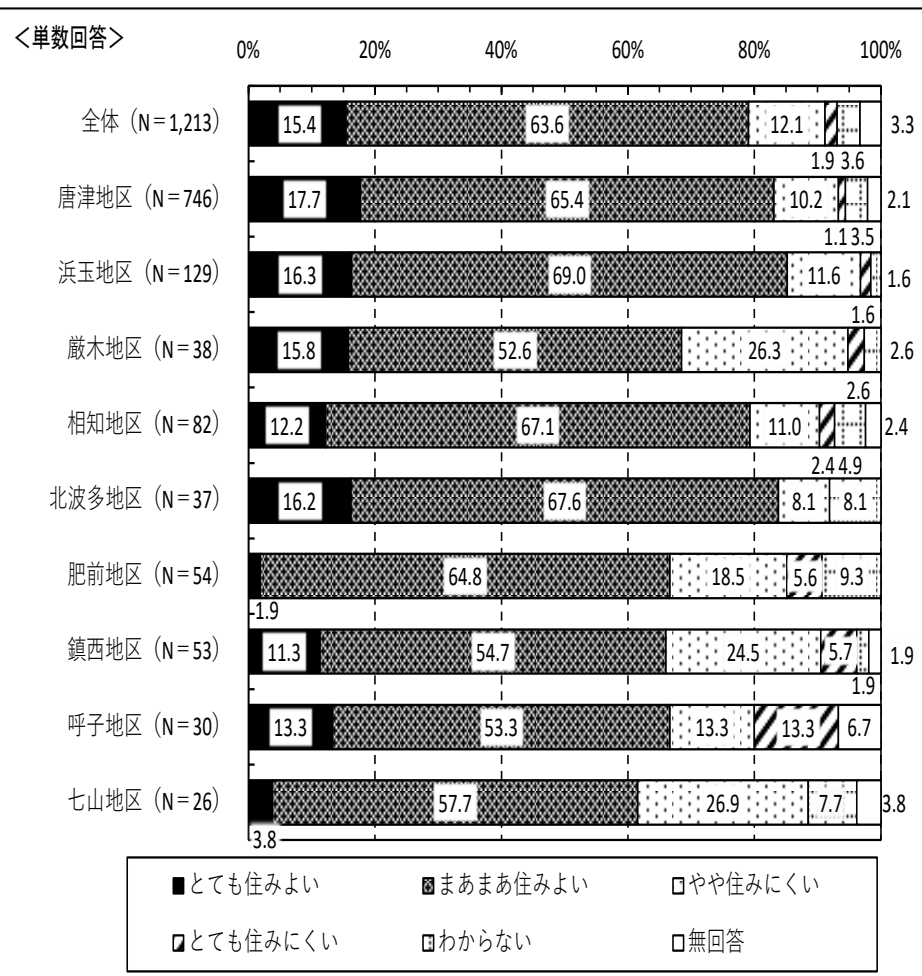




## 2 - 2.唐津市での生活について

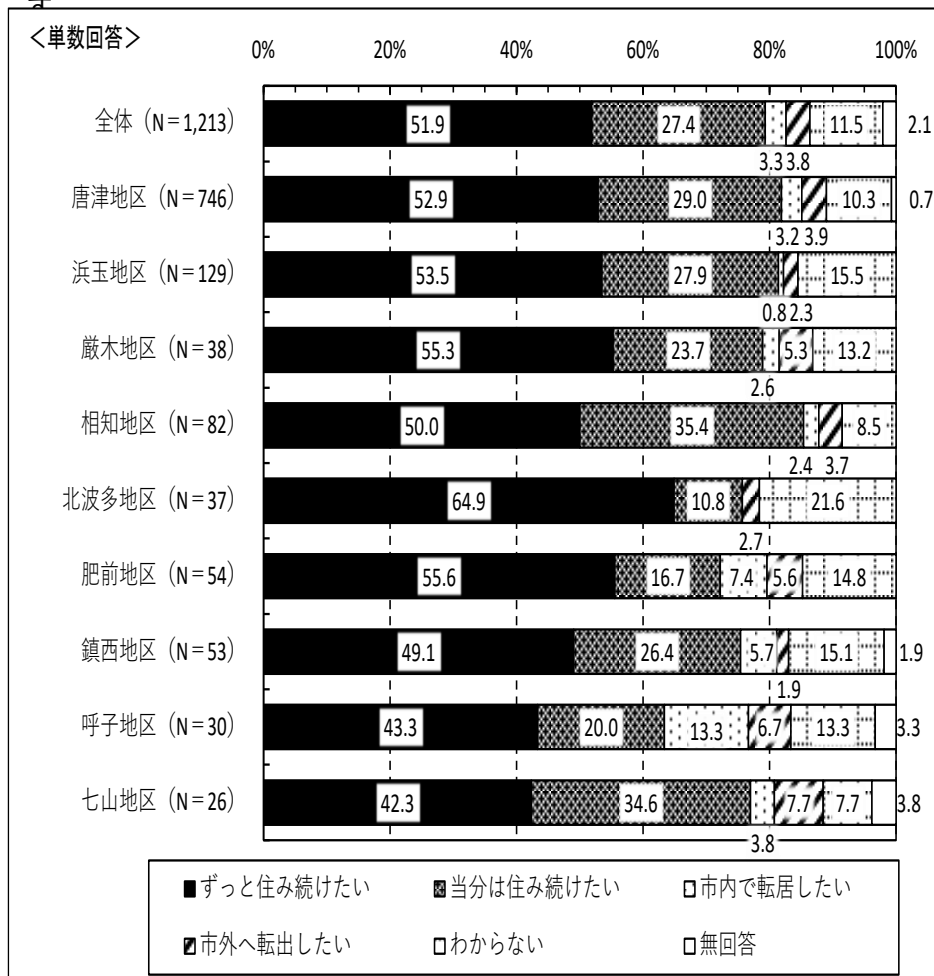
### (1) 住みやすさについて (地区別)

唐津市の住みやすさについてみると、「まあまあ住みよい」が63.6%と最も多く、次いで、「とても住みよい」が15.4%で続いており、「とても住みよい + まあまあ住みよい」で79.0%となっています。



### (2) 今後住み続けたいかについて (地区別)

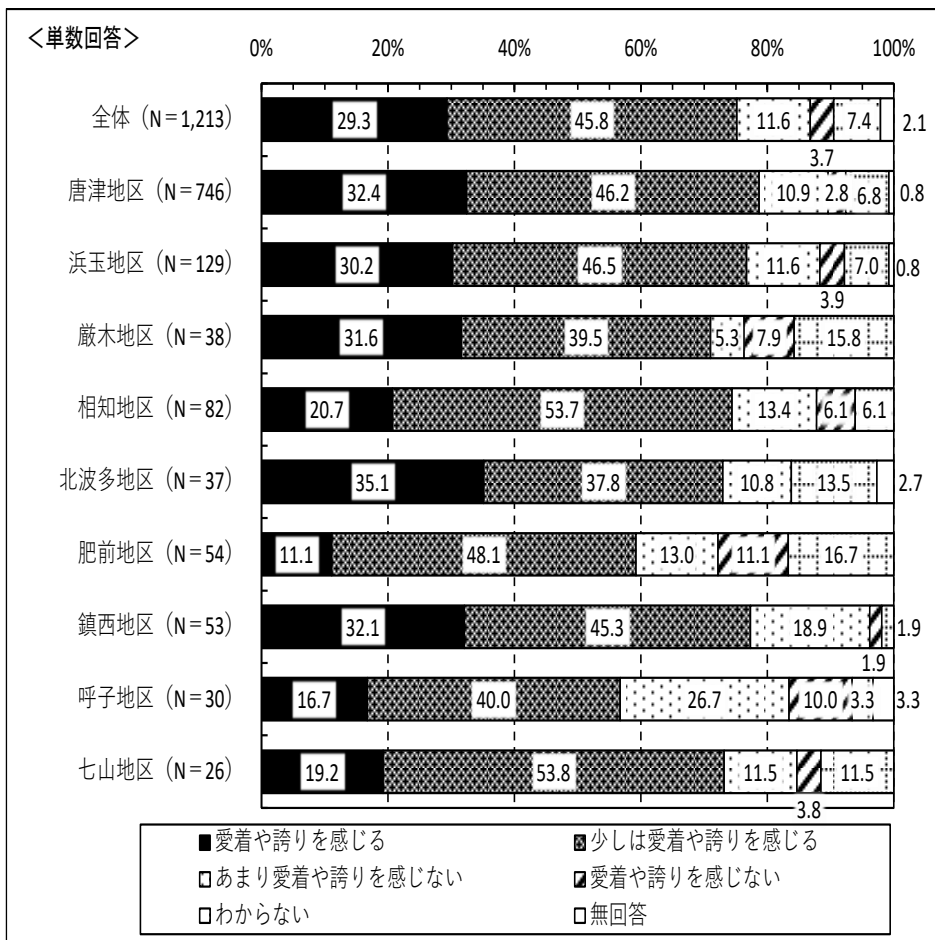
今後も唐津市に住み続けたいかについてみると、「ずっと住み続けたい」が51.9%と最も多く、次いで、「当分は住み続けたい」が27.4%で続いており、「ずっと住み続けたい + 当分は住み続けたい」で79.3%となっています。



## 2 - 2.唐津市での生活について

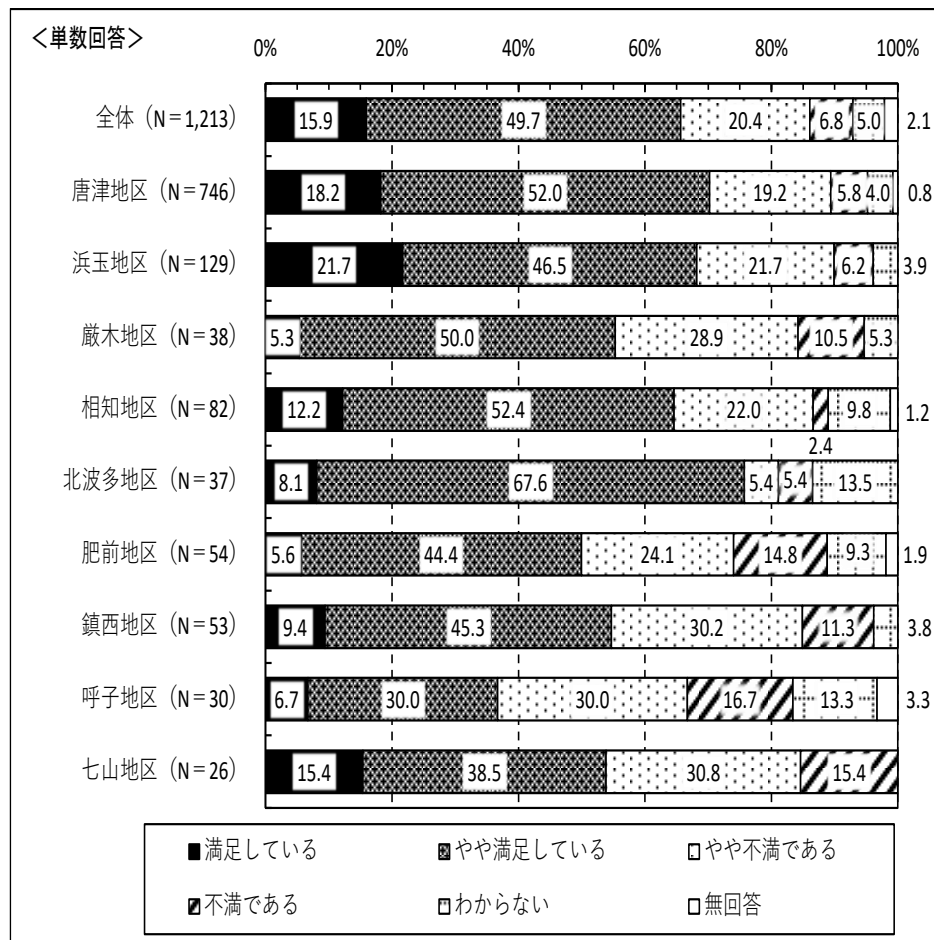
### (3) 唐津市への愛着や誇りについて (地区別)

唐津市への愛着や誇りについてみると、「少しは愛着や誇りを感じる」が45.8%と最も多く、次いで、「愛着や誇りを感じる」が29.3%で続いており、「愛着や誇りを感じる + 少しは愛着や誇りを感じる」で75.1%となっています。



### (4) 唐津市での生活に対する満足度について (地区別)

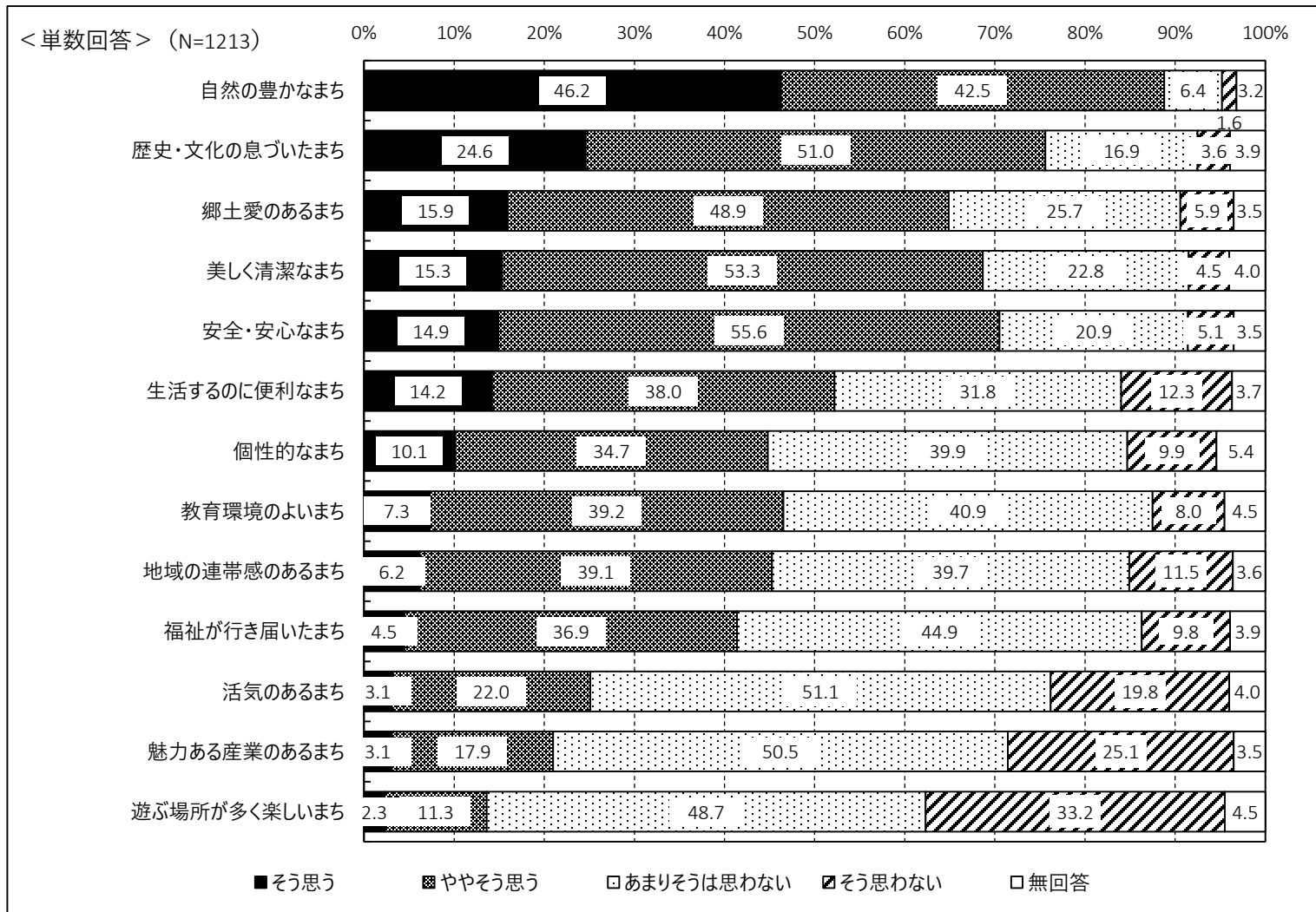
唐津市での生活に対する満足度についてみると、「やや満足している」が49.7%と最も多く、次いで、「やや不満である」が20.4%、「満足している」が15.9%と続いており、「満足している + やや満足している」で65.6%とやや低くなっています。



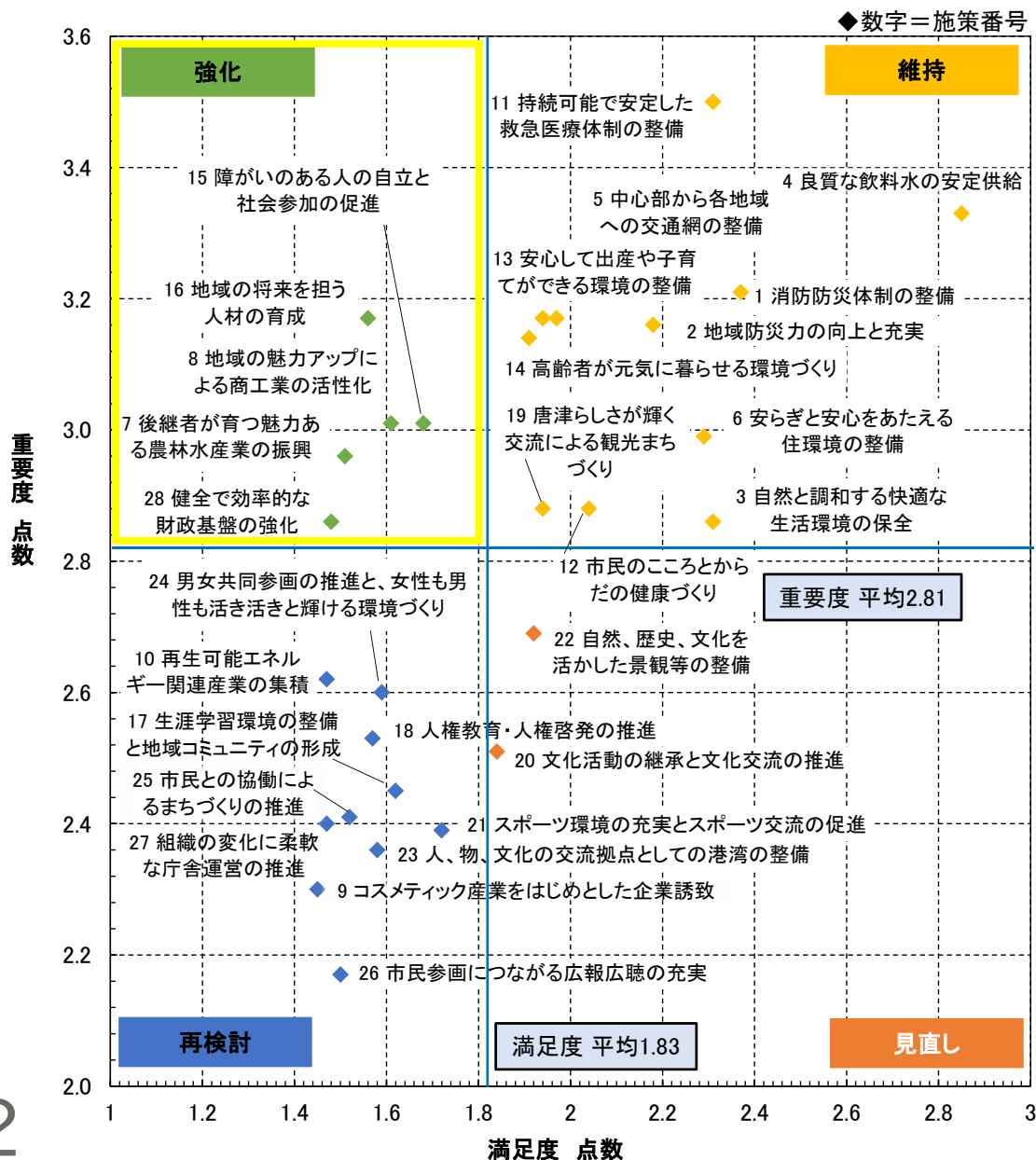
## 2-3.現在の唐津市のイメージについて

現在の唐津市のイメージについては、「そう思う+ややそう思う」でみると、「自然の豊かなまち」が88.7%と最も多く、次いで、「歴史・文化の息づいたまち」が75.6%、「安全・安心なまち」が70.5%、「美しく清潔なまち」が68.6%と続いています。

一方で、「遊ぶ場所が多く楽しいまち」が13.6%と最も少なく、次いで、「魅力ある産業のあるまち」が21.0%、「活気のあるまち」が25.1%と続いています。



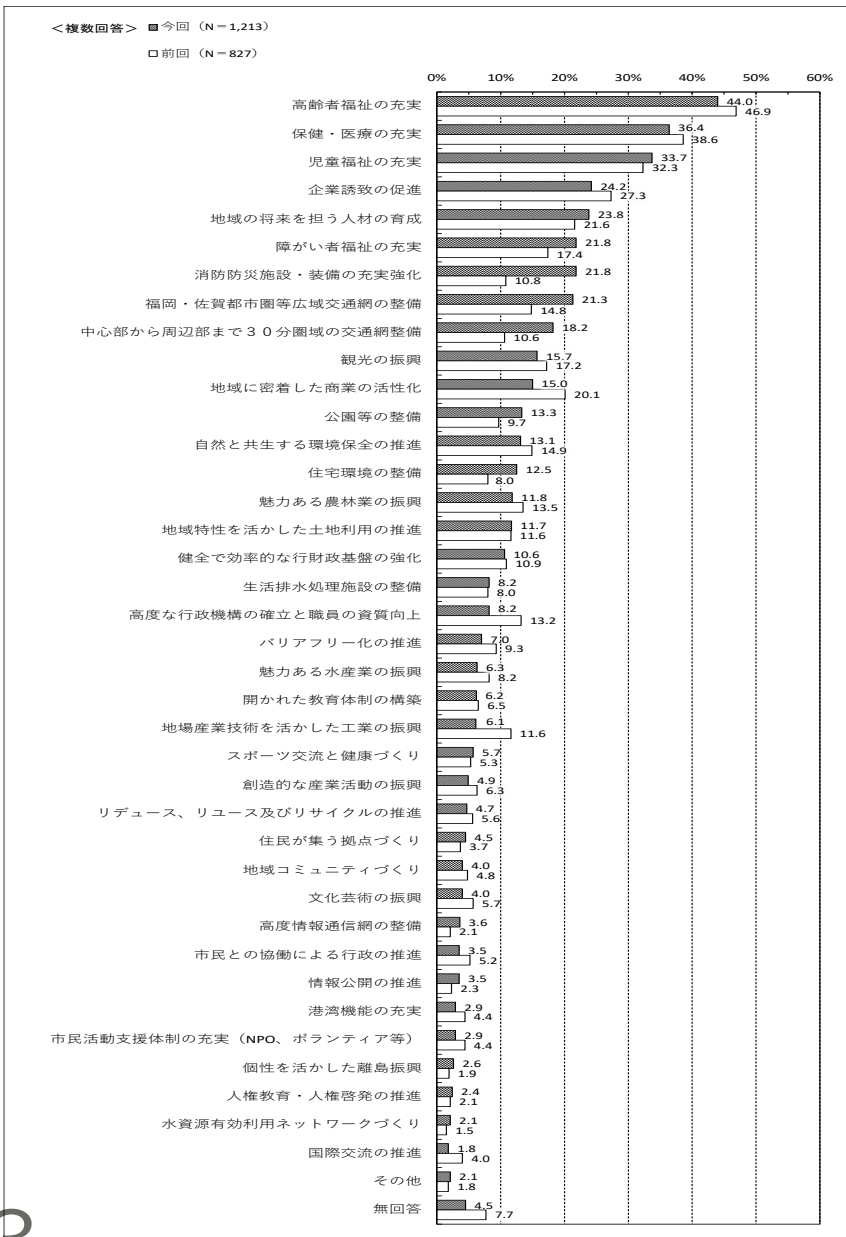
## 2-4. 唐津市の取り組みに対する満足度・重要度について



満足度、重要度ともに比較的高い「現状の水準を維持する施策（図右上）」は、「4：良質な飲料水の安定供給」、「11：持続可能で安定した緊急医療体制の整備」、「1：消防防災体制の整備」、「2：地域防災力の向上と充実」などのライフラインに係わるもの、「5：中心部から各地域への交通網の整備」や「6：安らぎと安心をあたえる住環境の整備」等となっています。

満足度が比較的低く、重要度が比較的高い「優先して改善を要する施策」は、「16：地域の将来を担う人材の育成」、「15：障がいのある人の自立と社会参加の促進」、「8：地域の魅力アップによる商工業の活性化」、「7：後継者が育つ魅力ある農林水産業の振興」、「28：健全で効率的な財政基盤の強化」となっており、今後の施策での対応が必要であるといえます。

## 2-5. 今後の唐津市について

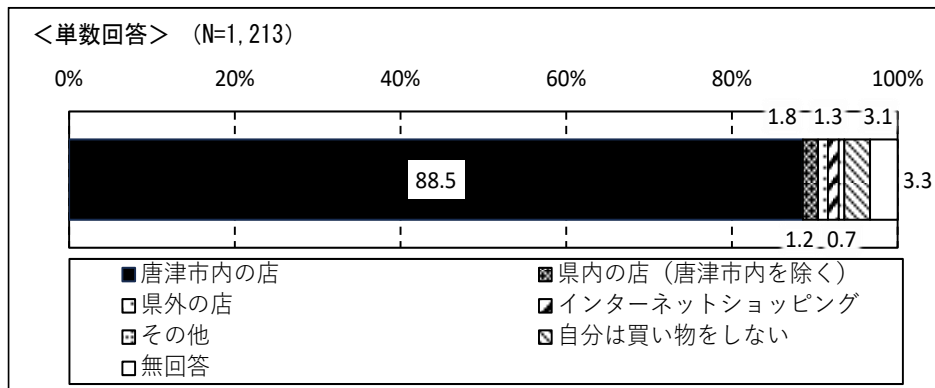


今後、特に力を入れるべき、あるいは、優先的に実施した方がよいと考える施策・事業については、「**高齢者福祉の充実**」が**44.0%**と最も多く、次いで、「**保健・医療の充実**」が**36.4%**、「**児童福祉の充実**」が**33.7%**、「**企業誘致の促進**」が**24.2%**と続いています。

## 2-6. 普段の買い物について

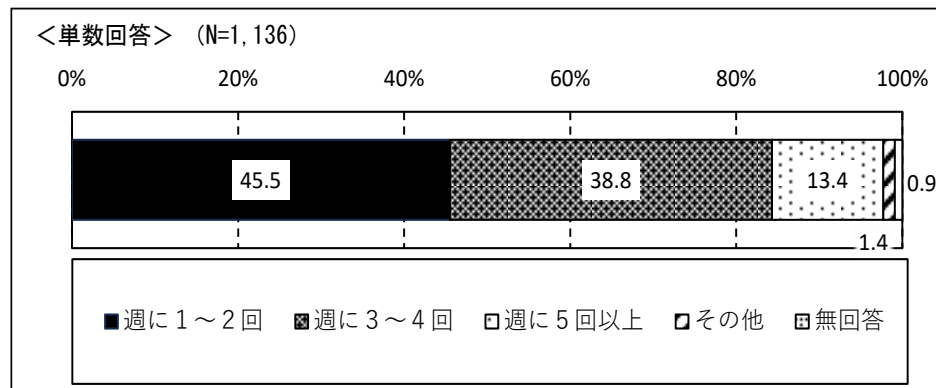
### (1) 買い物の方法

「唐津市内の店」が88.5%と最も多く、次いで「自分は買い物をしない」が3.1%となっています。



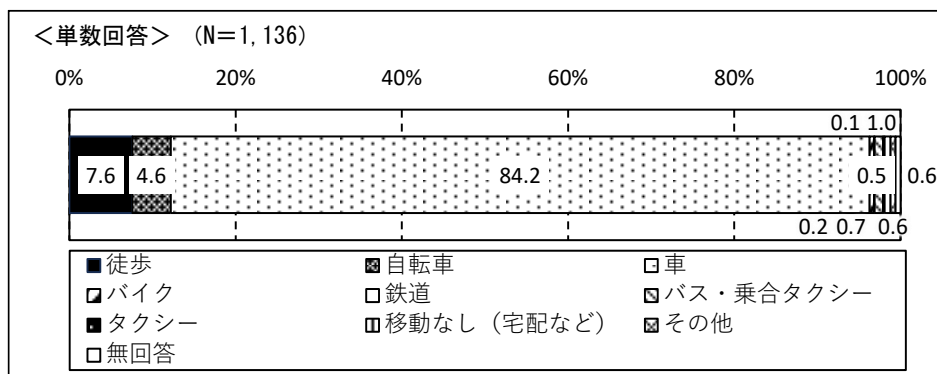
### (2) 買い物の回数

「週に1~2回」が45.5%と最も多く、次いで、「週に3~4回」が38.8%、「週に5回以上」が13.4%となっています。



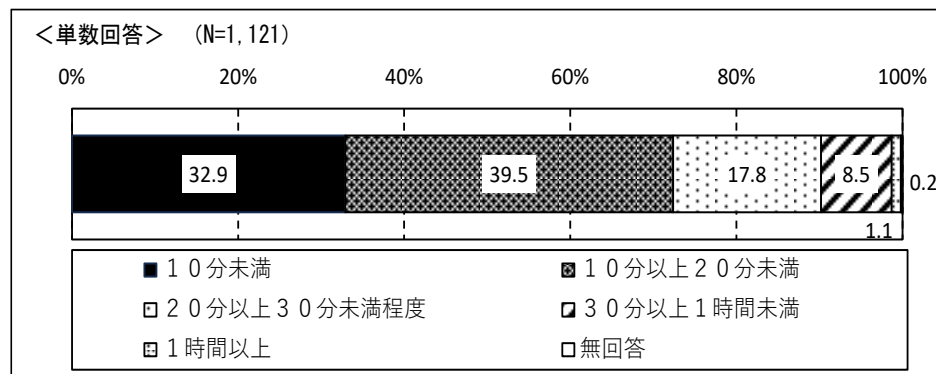
### (3) 買い物をする場所に行く主な手段

「車」が84.2%と最も多く、次いで、「徒歩」が7.6%、「自転車」が4.6%となっています。



### (4) 買い物をする場所までにかかる時間

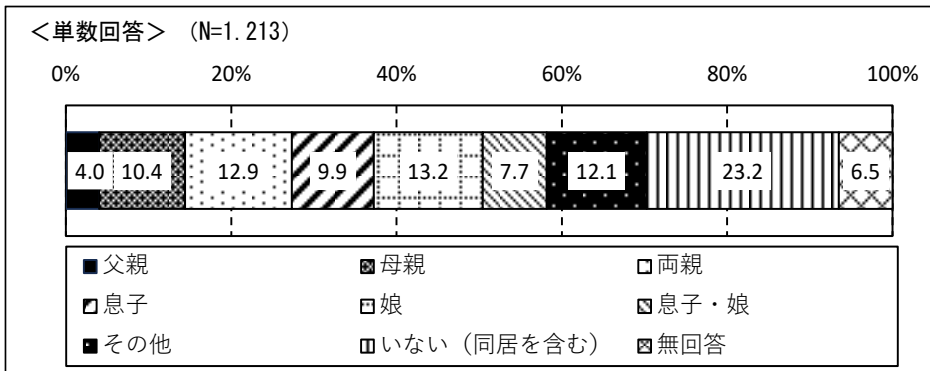
「10分以上20分未満」が39.5%と最も多く、次いで「10分未満」が32.9%となっています。



## 2 - 7. 近居の家族について

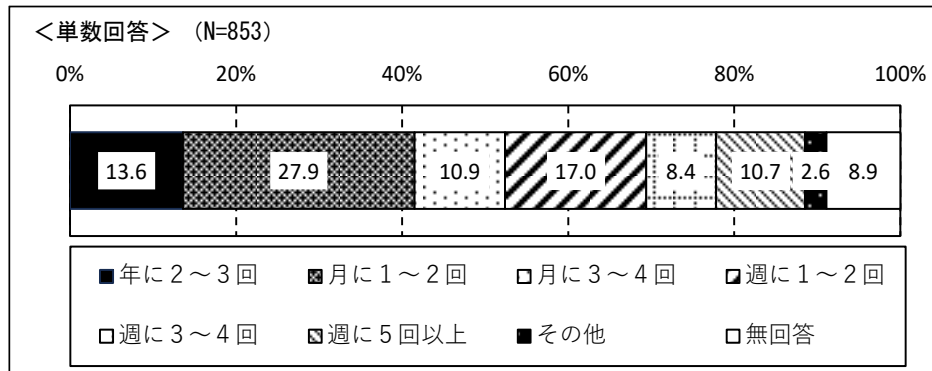
### (1) 近居の家族

「いない（同居を含む）」が23.2%と最も多く、次いで、「娘」が13.2%、「両親」が12.9%となっています。



### (2) 近居の家族と交流する回数

「月に1～2回」が27.9%と最も多く、次いで、「週に1～2回」が17.0%となっています。

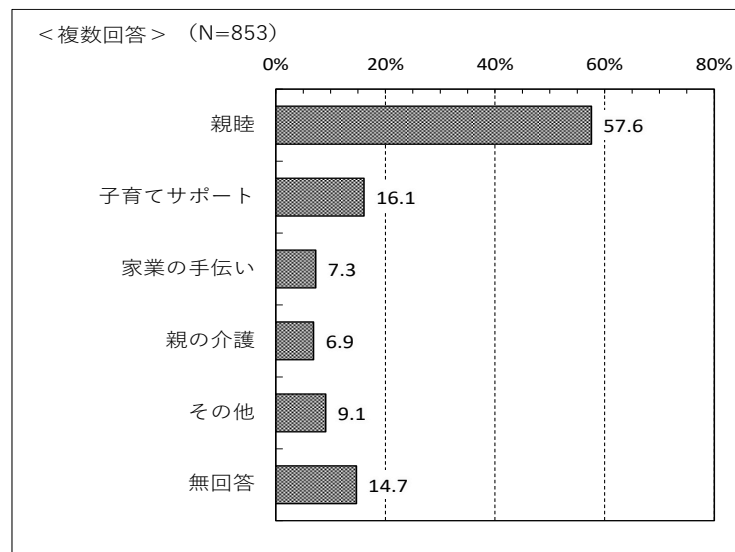


### (3) 近居の家族の家を訪問する目的

「親睦」が57.6%と最も多く、次いで、「子育てサポート」が16.1%、「家業の手伝い」が7.3%、「親の介護」が6.9%となっています。

#### 【その他回答】

- ・訪問しない・相手がくる（16）
- ・買い物・用事（15）
- ・通院・介護（8）
- ・帰省（年末年始・法事等）（8）

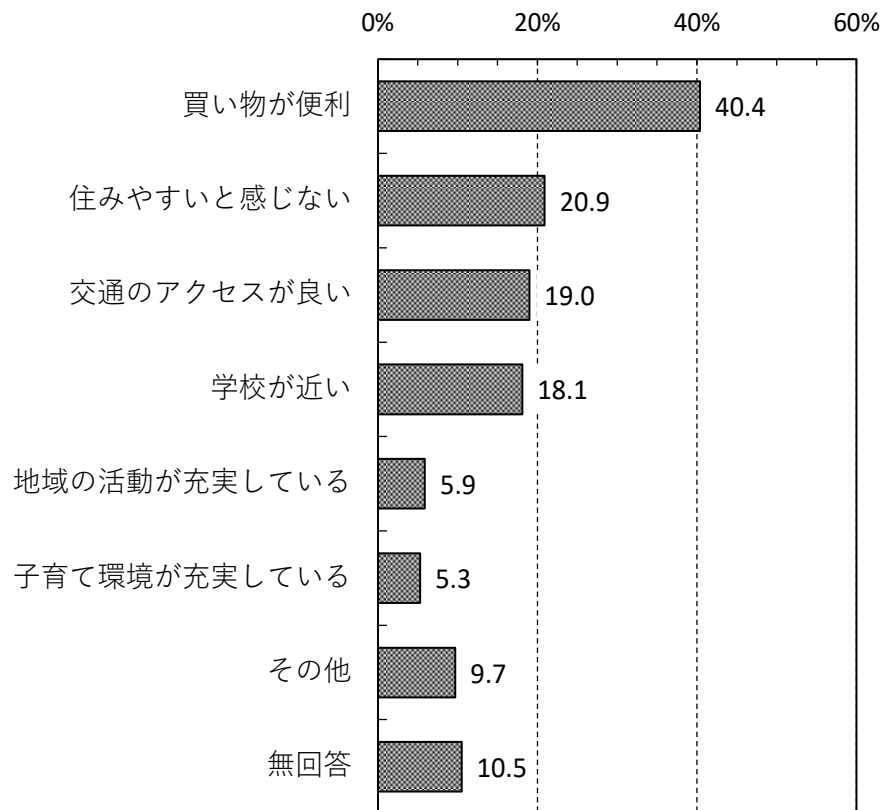


## 2 - 8. 居住地域の満足度について

### (1) 住みやすいと感じるところ

住みやすいと感じるところについてみると、「買い物が便利」が40.4%と最も多く、次いで、「住みやすいと感じない」が20.9%、「交通のアクセスが良い」が19.0%、「学校が近い」が18.1%、「地域の活動が充実している」が5.9%、「子育て環境が充実している」が5.3%となっています。

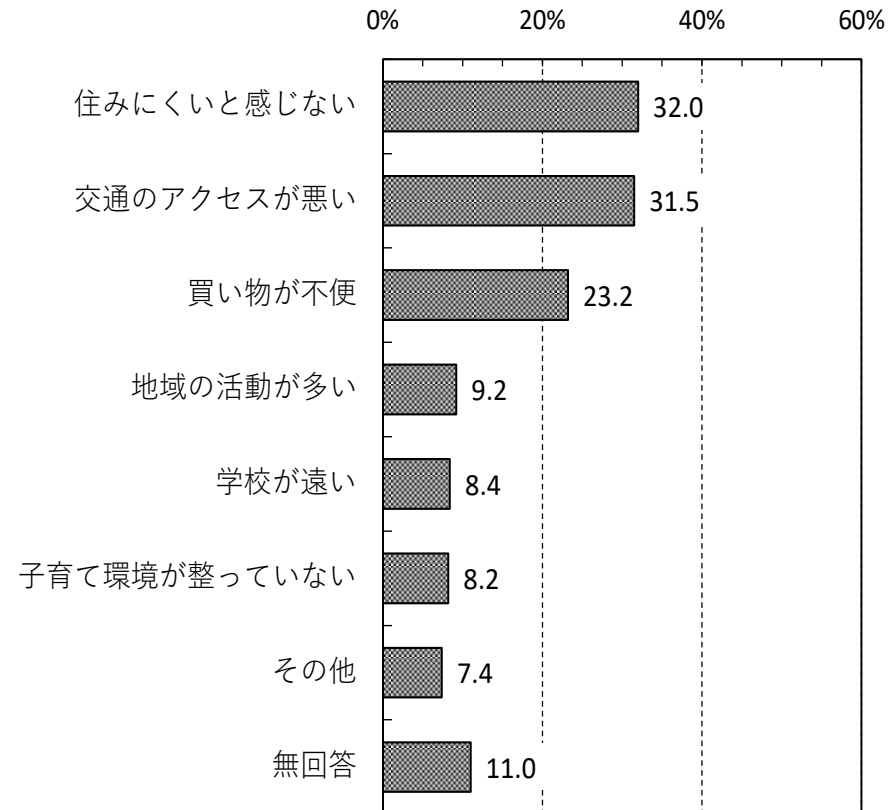
<複数回答> (N=1,213)



### (2) 住みにくいと感じるところ

住みにくいと感じるところについてみると、「住みにくいと感じない」が32.0%と最も多く、次いで、「交通のアクセスが悪い」が31.5%、「買い物が不便」が23.2%、「地域の活動が多い」が9.2%、「学校が遠い」が8.4%、「子育て環境が整っていない」が8.2%となっています。

<複数回答> (N=1,213)

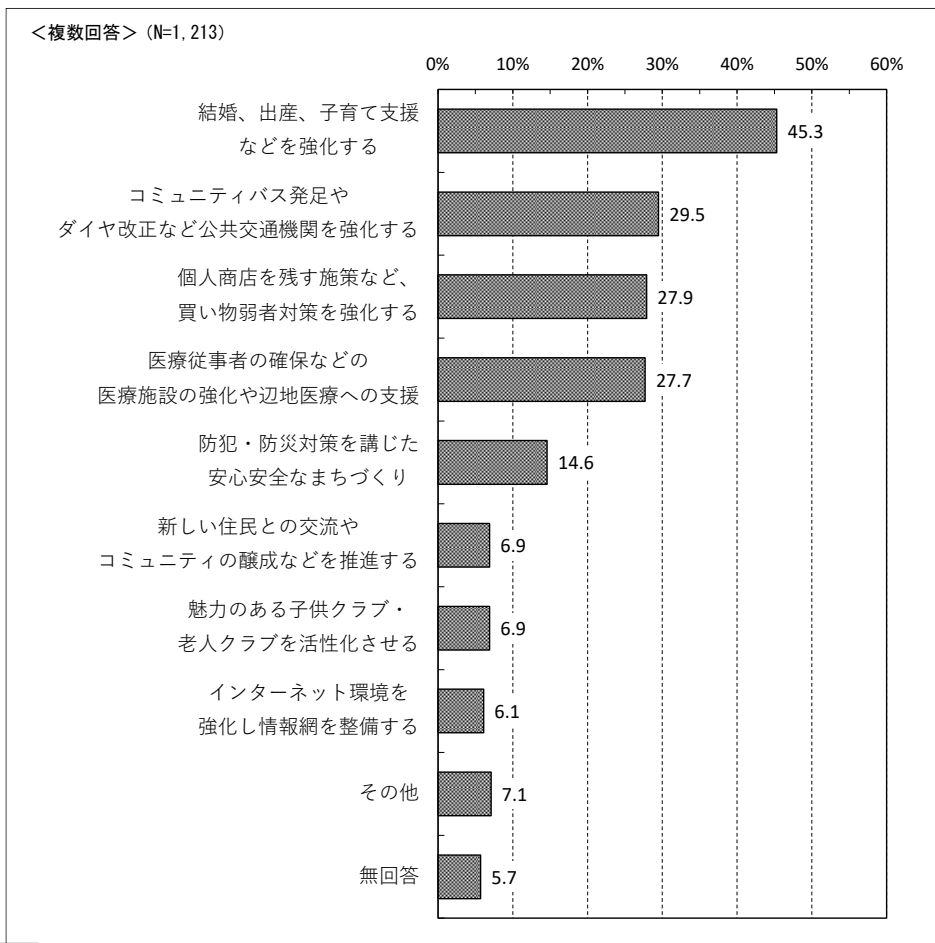




## 2 - 9.優先的に実施すべき施策について

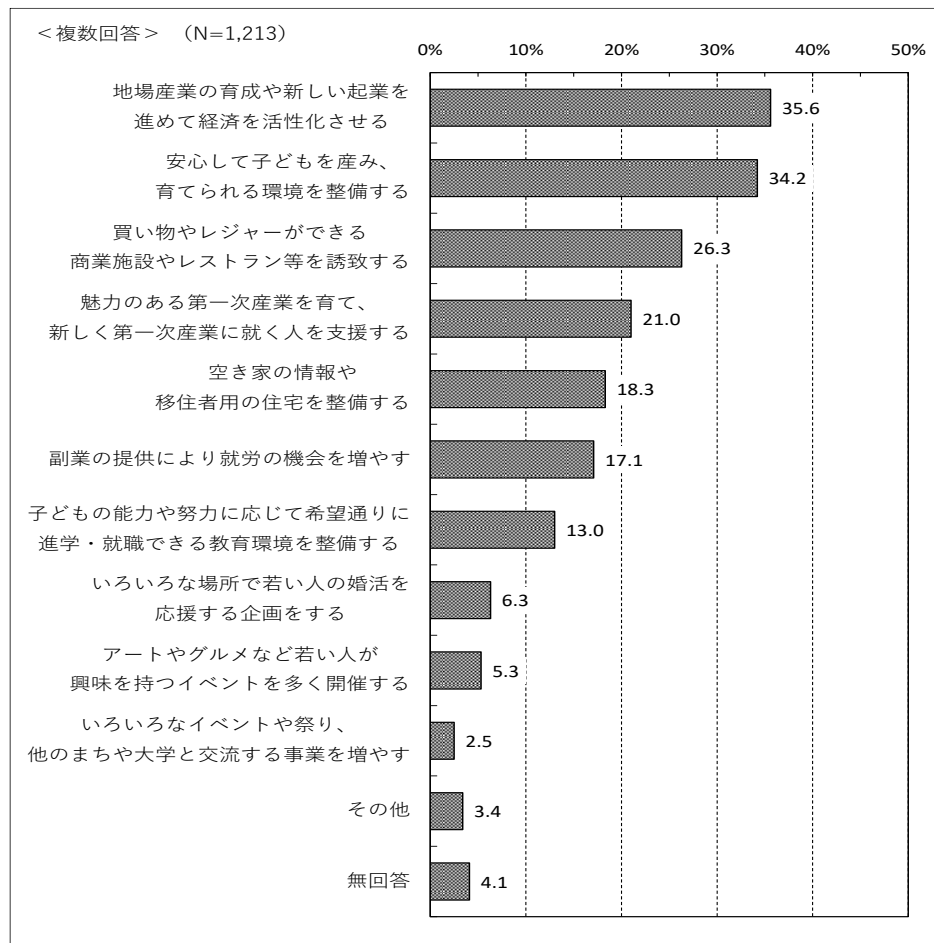
### (1) 人口減少への対応策について

唐津市内における人口減少に対して何を優先的に実施すべきかについては、「結婚、出産、子育て支援などを強化する」が45.3%と最も多く、次いで、「コミュニティバス発足やダイヤ改正など公共交通機関を強化する」が29.5%と続いています。



### (2) 移住支援策について

唐津市へいろいろな世代が移住するために何を優先的に実施すべきかについては「地場産業の育成や新しい起業を進めて経済を活性化させる」が35.6%と最も多く次いで「安心して子どもを産み、育てられる環境を整備する」が34.2%と続いています。



# 1 - 10 .唐津市のまちづくりについての意見、提言、要望

## 【福祉・医療】

- ・高齢者に対する福祉の充実。
- ・子どもの医療、教育を充実させてほしい。
- ・子育て世代が安心して育てられる環境づくり。
- ・子どもを作れるような補助金などの子育て支援。

## 【環境】

- ・廃校や空き家対策。
- ・道路や歩道など草が生い茂っている。
- ・環境整備に力を入れてほしい。
- ・唐津中（海等）ゴミがけっこう落ちている。

## 【生活・住民】

- ・子育てしやすい環境をつくってほしい。
- ・ショッピング施設やレジャー施設の充実
- ・年金も低く、この先が不安。
- ・サルやイノシシ対策。

## 【都市施設・整備】

- ・交通アクセスが悪い、本数が少ない。福岡都市圏への交通利便性強化。
- ・廃校や空き家対策。
- ・車がないと買い物に行けないため、公共交通機関以外の福祉バスや巡回タクシー等整えてほしい。

## 【教育】

- ・大学や専門学校の誘致。
- ・大学や企業が無いと出て行くばかりで戻ってこない。
- ・子どもに対する医療、教育の充実。
- ・教員の確保、教育従事者の待遇改善。（市費による補助）

## 【産業】

- ・働ける場所の企業誘致。
- ・大型商業施設の誘致。
- ・賃金の引き上げ。
- ・商店街の閑散さ、活気ある町づくりをしてほしい。

## 【観光】

- ・もっと観光に力を入れてもらって、唐津の良さを知ってもらいたい。
- ・唐津は、全国的に誇れるものがあるのに観光に生かされていないのがもったいない。
- ・もっと全国へアピールの仕方を変えるなどして地域活性を促すべきだと思う。

## 【行財政】

- ・高額な市庁舎ができたことは、市財政面から妥当だったとは思えない。
- ・税金が高い。
- ・市職員の態度が悪い。
- ・市会議員が多すぎる。