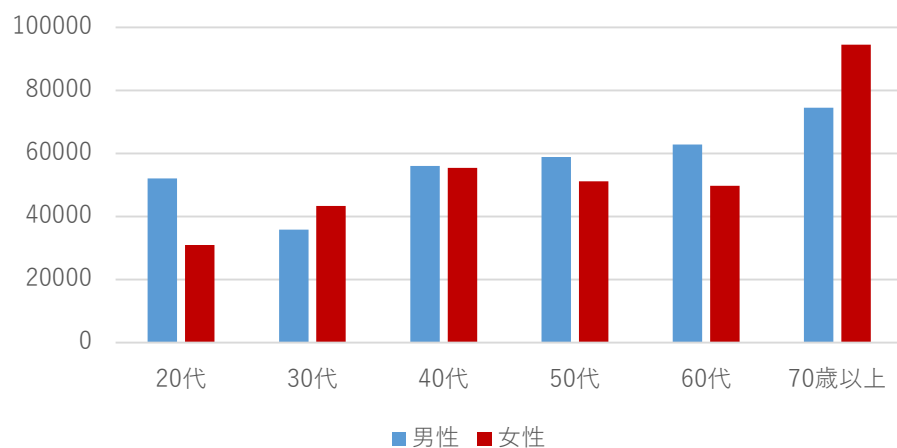


## 唐津駅周辺エリア上半期 来訪者構成（年齢・性別）

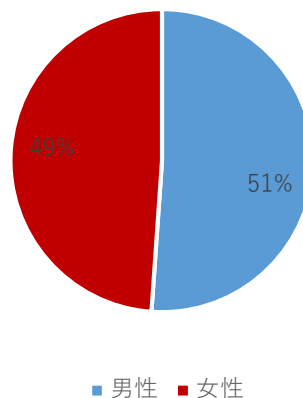
### 男性、女性ともに70歳以上の来訪者が最も多い

年齢別の来訪者数は、70歳以上が最も多く、40代～60代は横並びの状態である。全体の性別割合に大きな偏りは見られないが、20代の男性の割合が女性の約1.7倍と多く、50代と60代についても男性が上回っている結果となっている。なお、70歳以上では、女性の割合が男性の約1.2倍となっている。

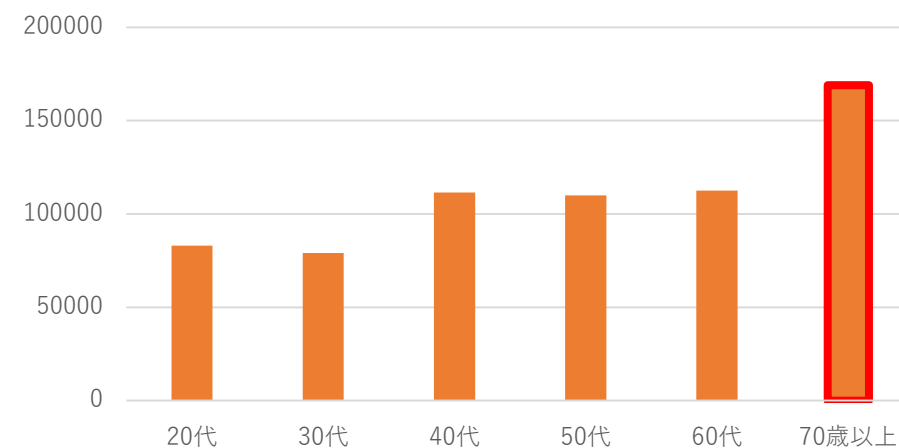
年齢別・性別（単位：人）



性別割合（単位：%）



年齢別（単位：人）

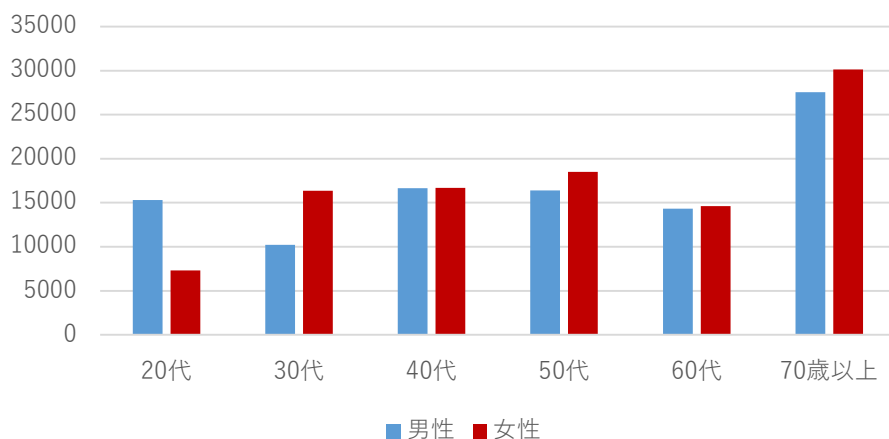


## 中央商店街エリア上半期 来訪者構成（年齢・性別）

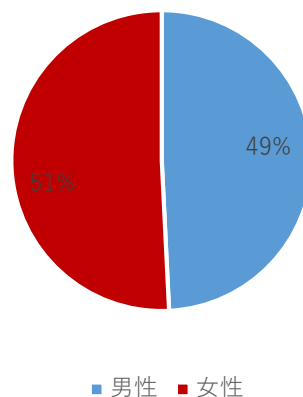
### 男性、女性ともに70歳以上の来訪者が最も多い

年齢別の来訪者数は70歳以上が最も多い。全体の性別割合に大きな偏りはないが、20代では男性の割合が女性の約2倍、30代では女性の割合が男性の約1.6倍という他エリアと異なる特徴が表れている。

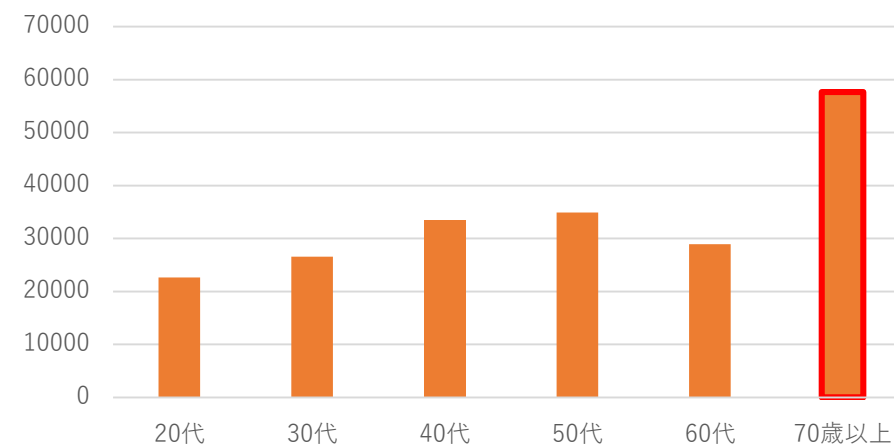
年齢別・性別（単位：人）



性別割合（単位：%）



年齢別（単位：人）

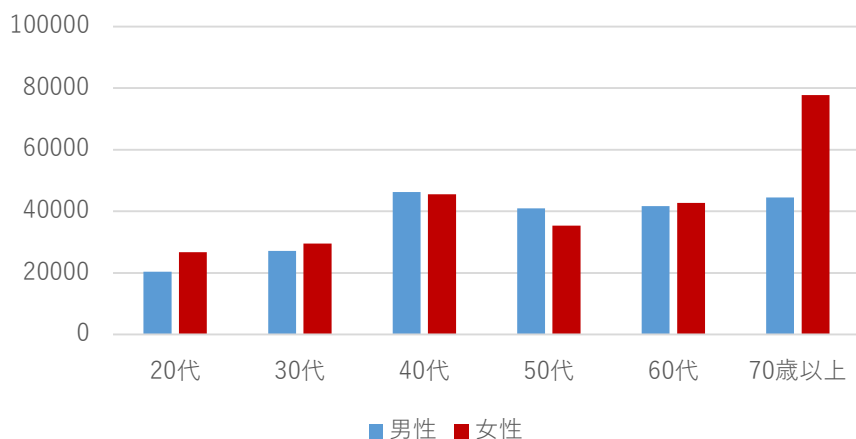


## 中心市街地北側エリア上半期 来訪者構成（年齢・性別）

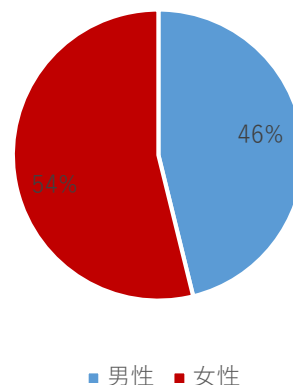
# 男性は40代、女性は70歳以上の来訪者が最も多い

年齢別の来訪者数は70歳以上が最も多く、次いで40代となっている。  
年齢別の男女比を見ると、70歳以上の女性の割合が男性の約1.7倍である。

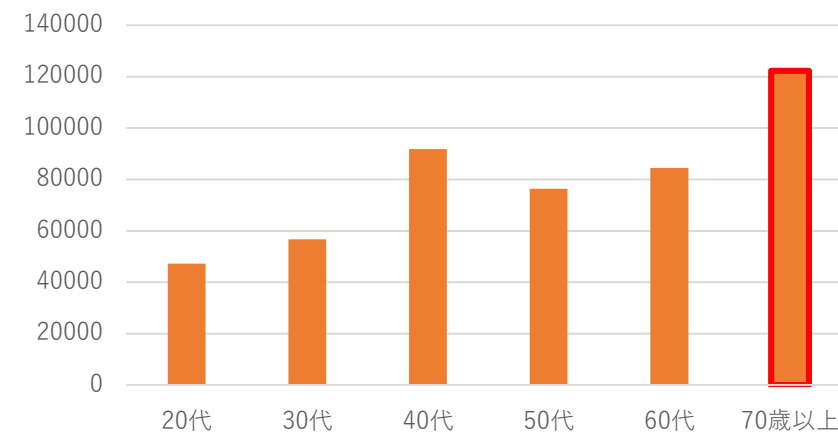
年齢別・性別（単位：人）



性別割合（単位：％）



年齢別（単位：人）

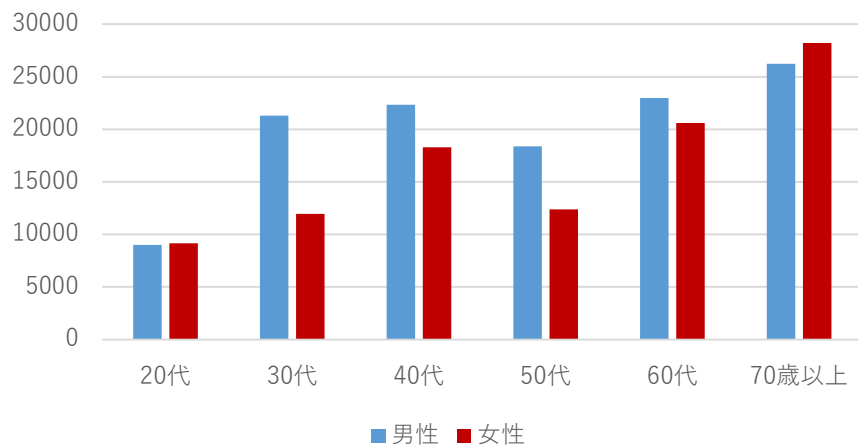


## 浜崎駅周辺エリア上半期 来訪者構成（年齢・性別）

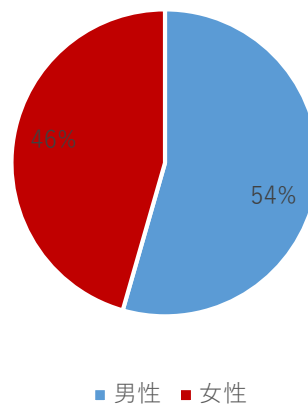
### 男性、女性ともに70歳以上の来訪者が最も多い

年齢別の来訪者数は70歳以上が最も多い。全体の性別割合は男性の方がやや多く、年代別で見ると30代男性の割合が女性の約1.7倍と特徴が表れている。また、50代男性の割合も女性の約1.4倍となっており、30代～60代における男性の割合が多い結果となった。

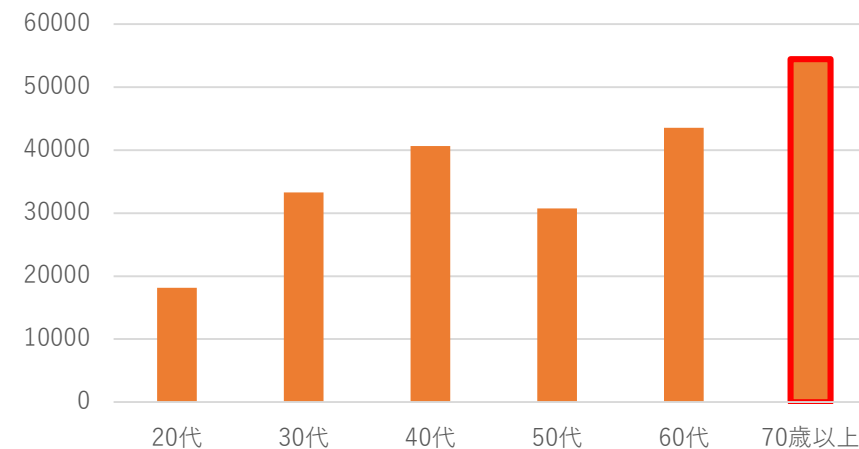
年齢別・性別（単位：人）



性別割合（単位：%）



年齢別（単位：人）

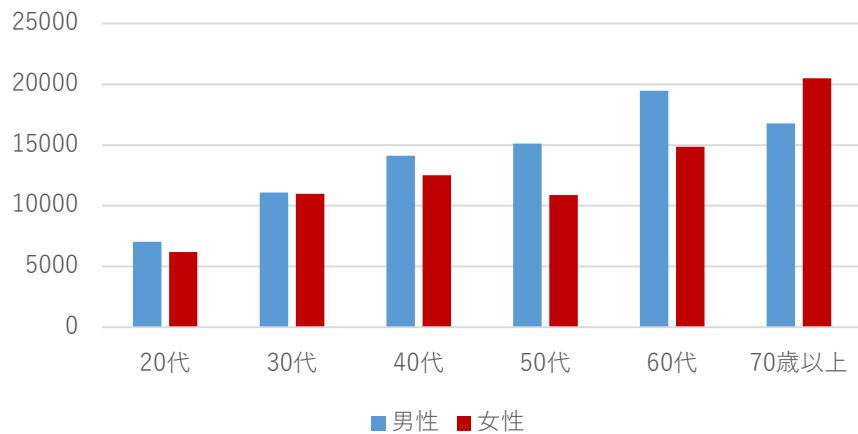


## 呼子朝市エリア上半期 来訪者構成（年齢・性別）

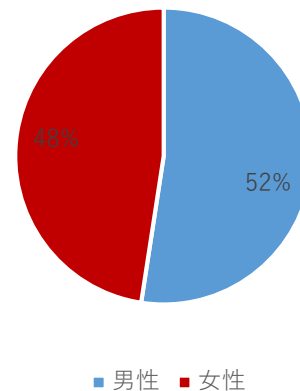
# 男性は60代、女性は70歳以上の来訪者が最も多い

年齢別の来訪者数は70歳以上が最も多く、次いで60代となっている。  
全体の性別割合は男性の方がやや多く、年齢別の男女比を見ても20代から60代までの男性の割合は女性よりも多い。

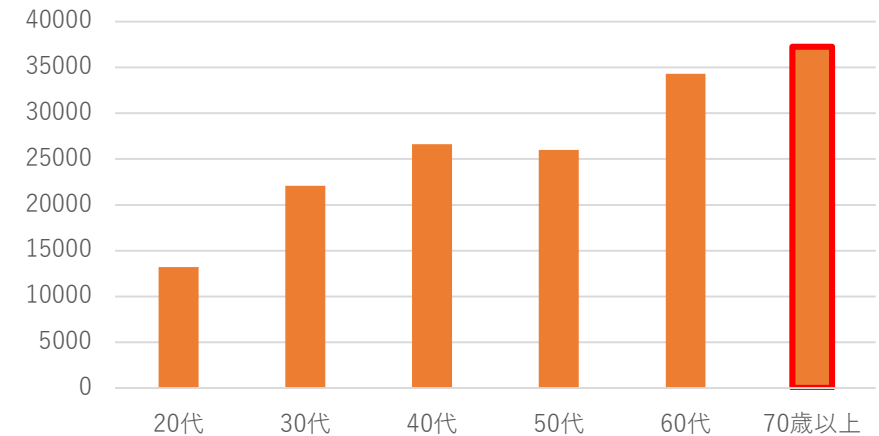
年齢別・性別（単位：人）



性別割合（単位：%）



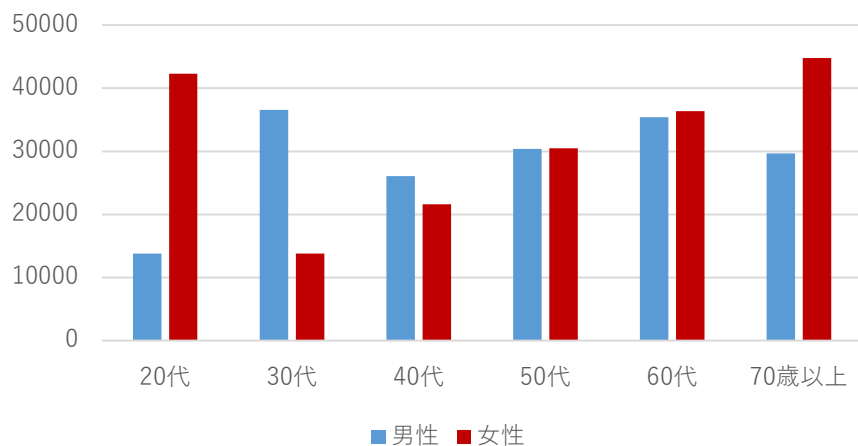
年齢別（単位：人）



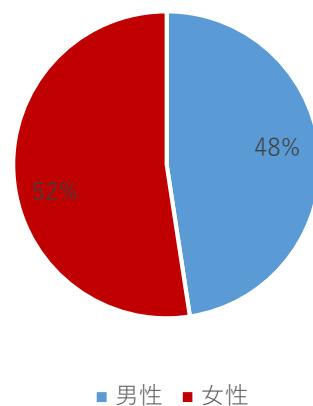
## 男性は30代、女性は70歳以上の来訪者が最も多い

年齢別の来訪者数は70歳以上が最も多いが、他エリアと比較すると各年代の来訪者数は多い傾向にある。年齢別の男女比を見ると、20代女性の割合が男性の約3倍、30代男性の割合が女性の約2.6倍と特徴的な結果となっている。また、70代女性の割合も男性の約1.5倍となっている。

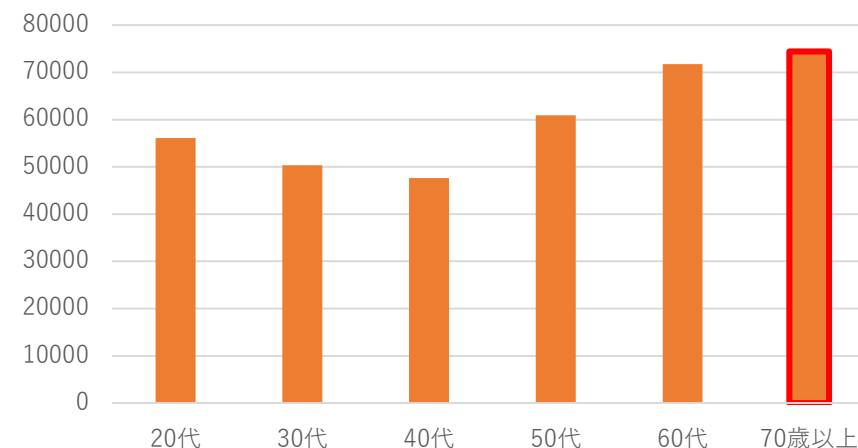
年齢別・性別（単位：人）



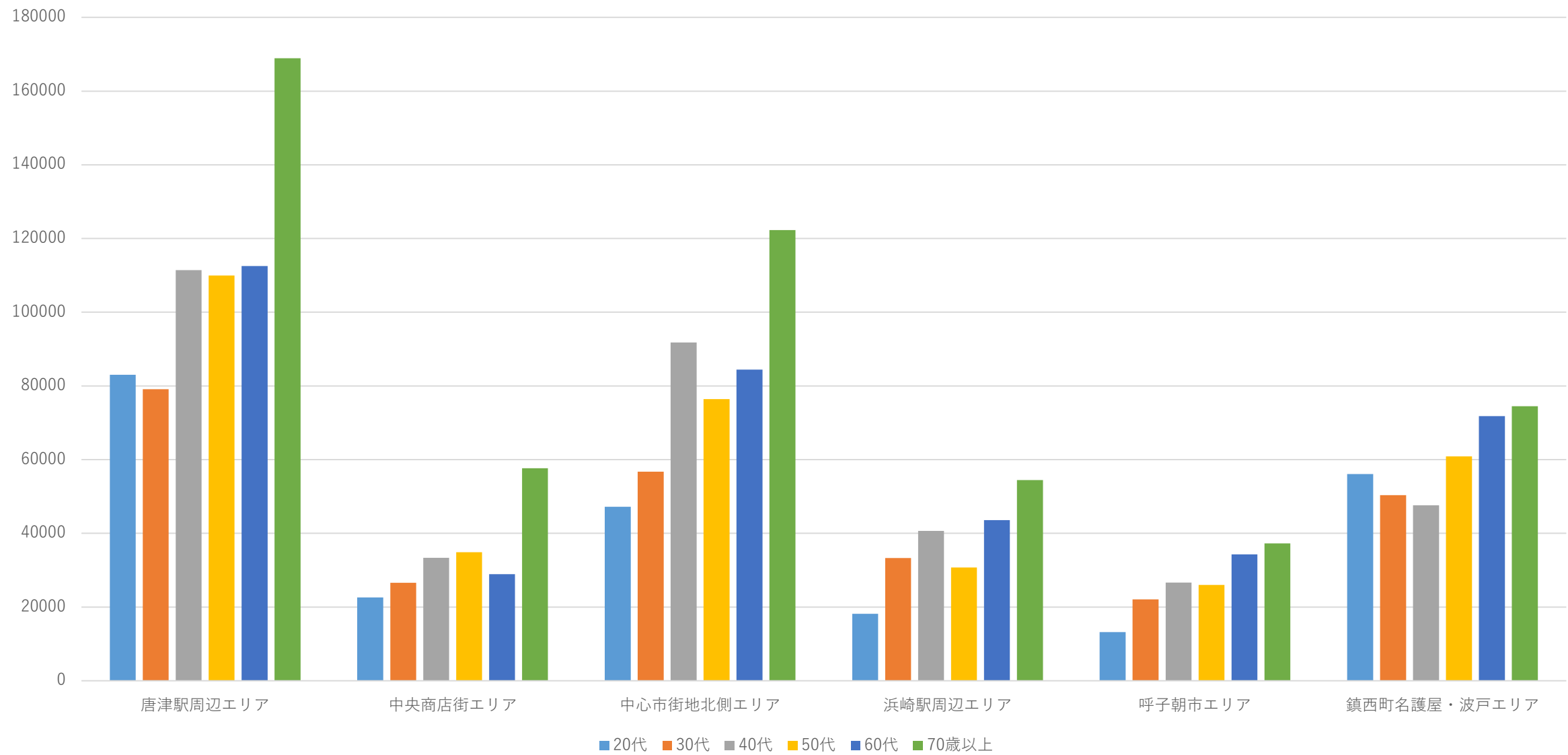
性別割合（単位：%）



年齢別（単位：人）



全 6 エリア比較 来訪者構成（年代別）



年代別比較 来訪者構成（全6エリア）

