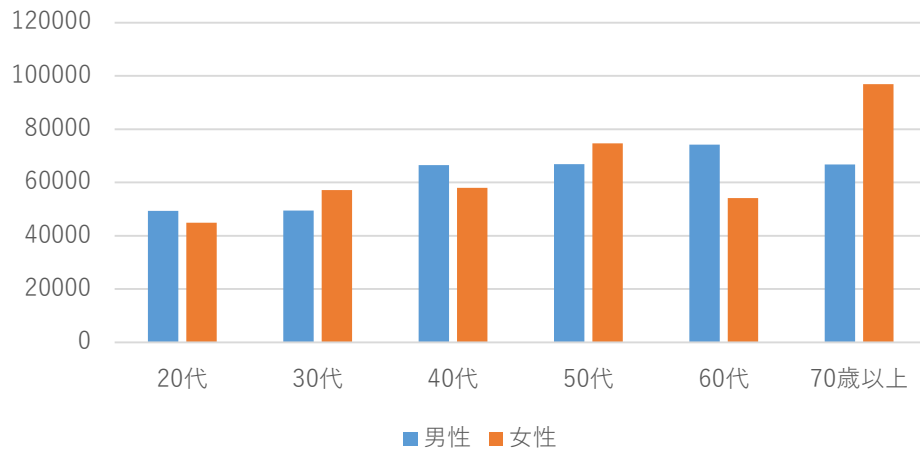


## 唐津駅周辺エリア下半期 来訪者構成（年齢・性別）

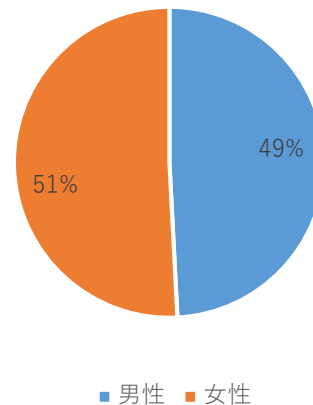
男性は60代、女性は70歳以上の来訪者が最も多い

唐津駅周辺は男女比がほぼ均等。男性は60代、女性は70歳以上が最も多い。  
中高年層の構成比が高い一方、20～30代も一定数みられる。

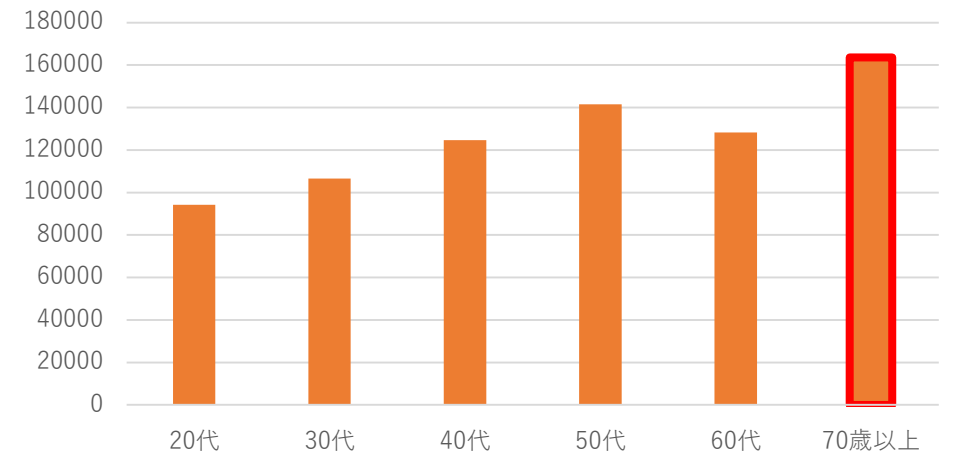
年齢別・性別（単位：人）



性別割合（単位：%）



年齢別（単位：人）

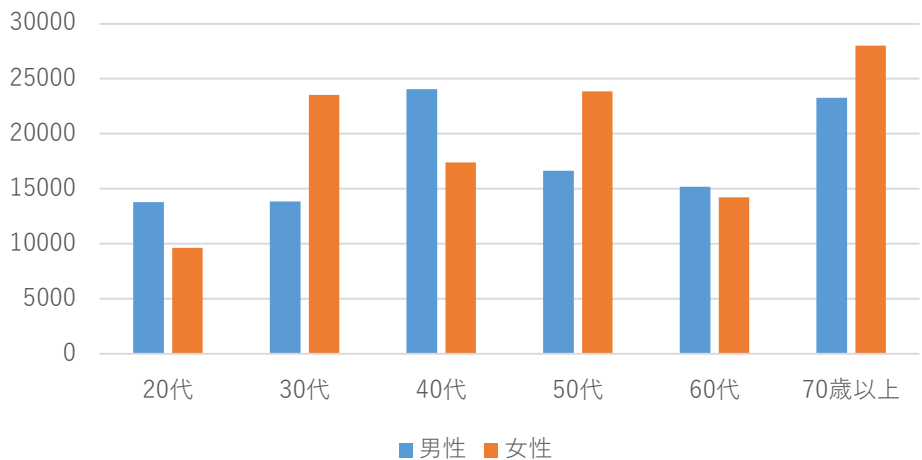


## 中央商店街エリア下半期 来訪者構成（年齢・性別）

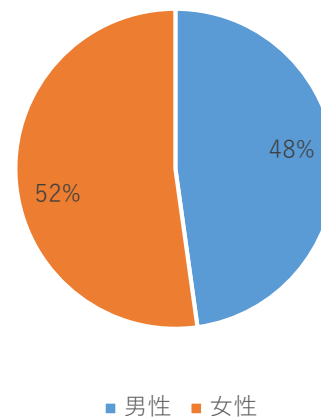
男性は40代、女性は70歳以上の来訪者が最も多い

中央商店街エリアは女性がやや多い。  
男性は40代が20代の約1.7倍、女性は70歳以上が20代の約3倍と、中高年層の比重が高いエリアとなっている。

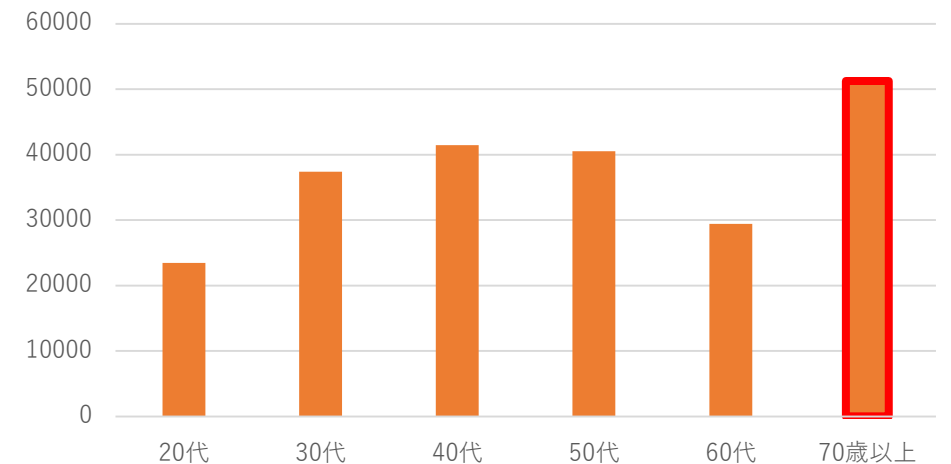
年齢別・性別（単位：人）



性別割合（単位：%）



年齢別（単位：人）

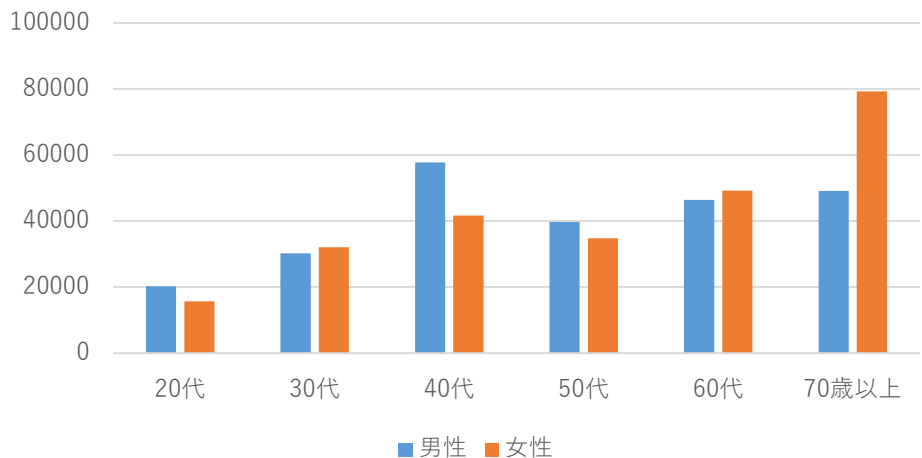


## 中心市街地北側エリア下半期 来訪者構成（年齢・性別）

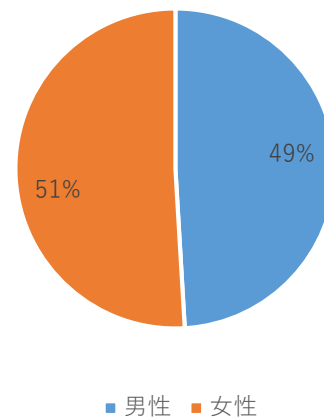
男性は40代、女性は70歳以上の来訪者が最も多い

中心市街地北側エリアは男女比がほぼ均等。男性は40代が最多で、次いで70歳以上、60代が多い。女性は70歳以上が突出して多く、60代が続く。男女ともに40代以上の構成比が高いエリアとなっている。

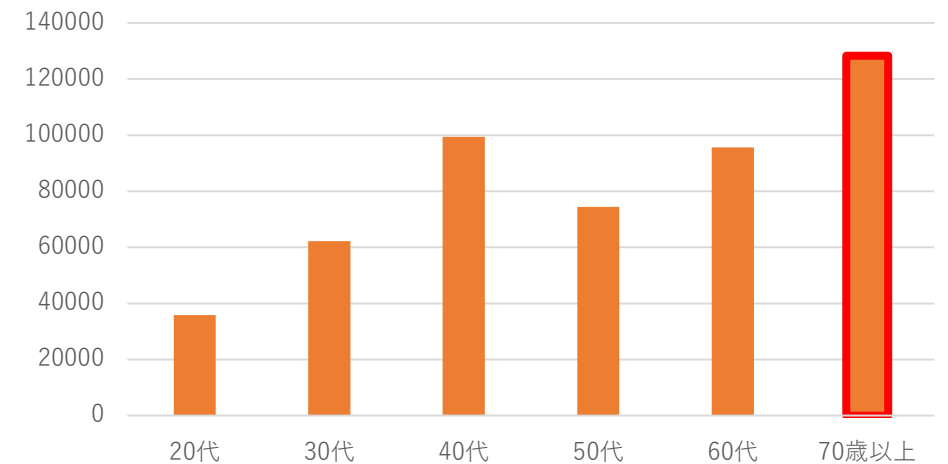
年齢別・性別（単位：人）



性別割合（単位：%）



年齢別（単位：人）

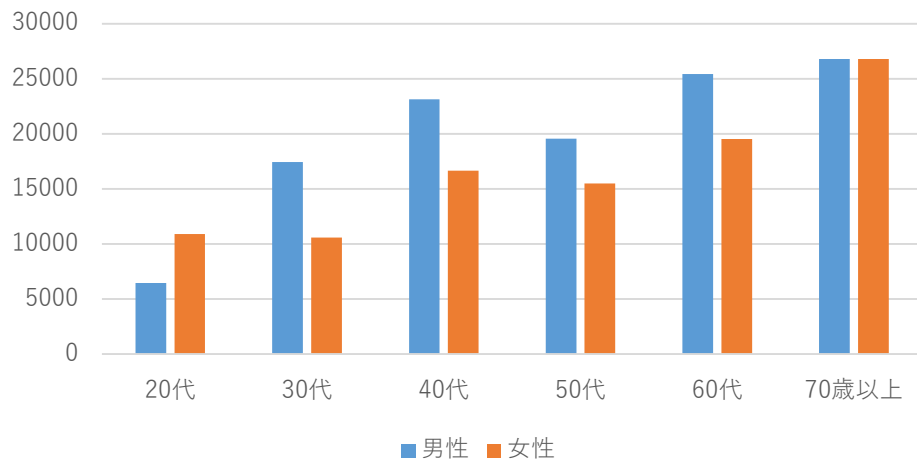


## 浜崎駅周辺エリア下半期 来訪者構成（年齢・性別）

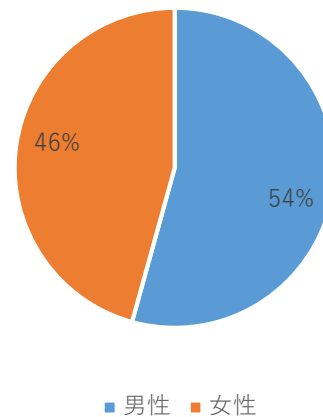
# 男性、女性ともに70歳以上の来訪者が最も多い

浜崎駅周辺エリアは男性比率が高い。男女ともに70歳以上が最多で、男性は70歳以上が20代の約4.2倍。女性は70歳以上が20代の約2.5倍となっており、高齢層の比重が大きいエリアとなっている。

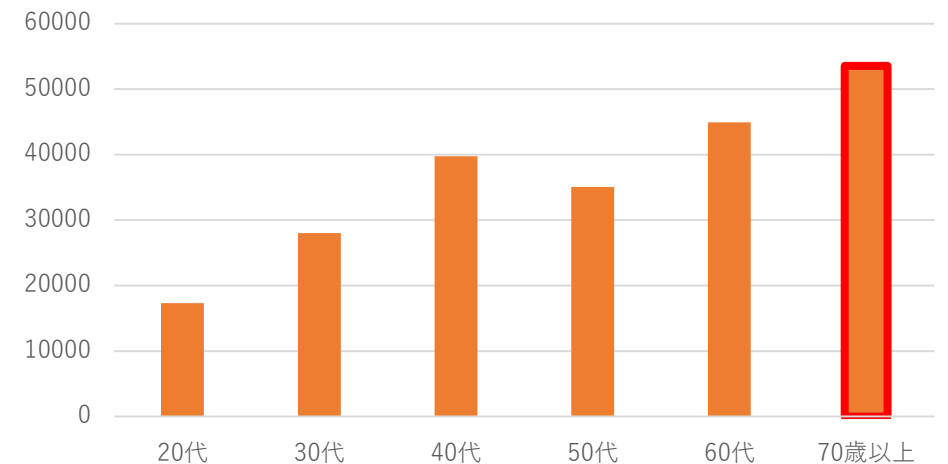
年齢別・性別（単位：人）



性別割合（単位：%）



年齢別（単位：人）

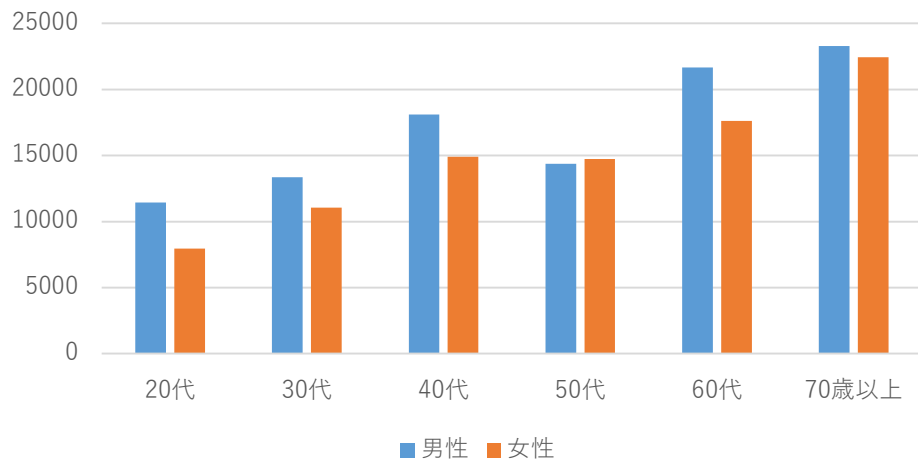


## 呼子朝市エリア下半期 来訪者構成（年齢・性別）

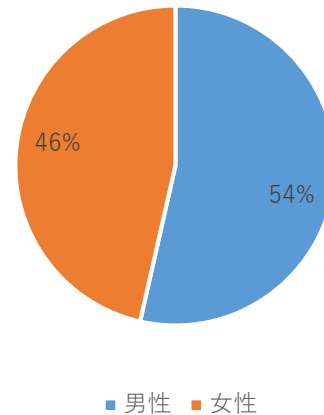
# 男性、女性ともに70歳以上の来訪者が最も多い

呼子朝市エリアは、男女ともに70歳以上が最多で、男性は70歳以上が20代の約2.0倍、女性は70歳以上が20代の約2.8倍となっており、高齢層の構成比が高いエリアとなっている。

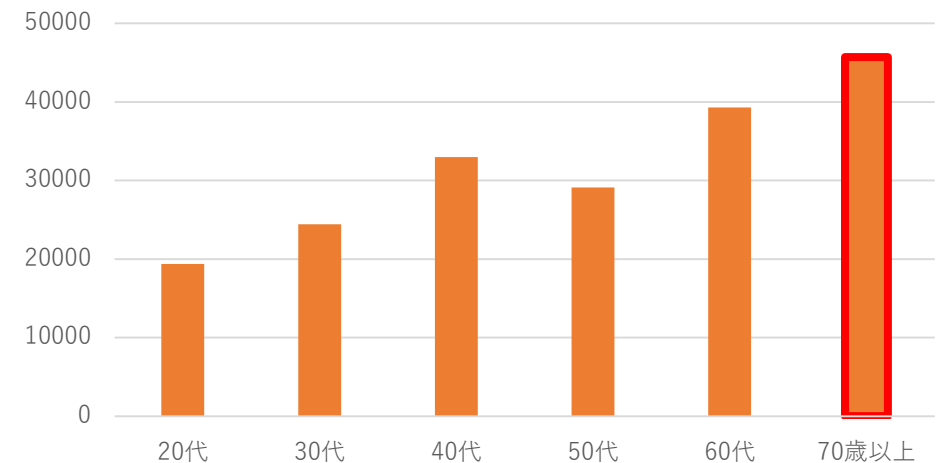
年齢別・性別（単位：人）



性別割合（単位：%）



年齢別（単位：人）

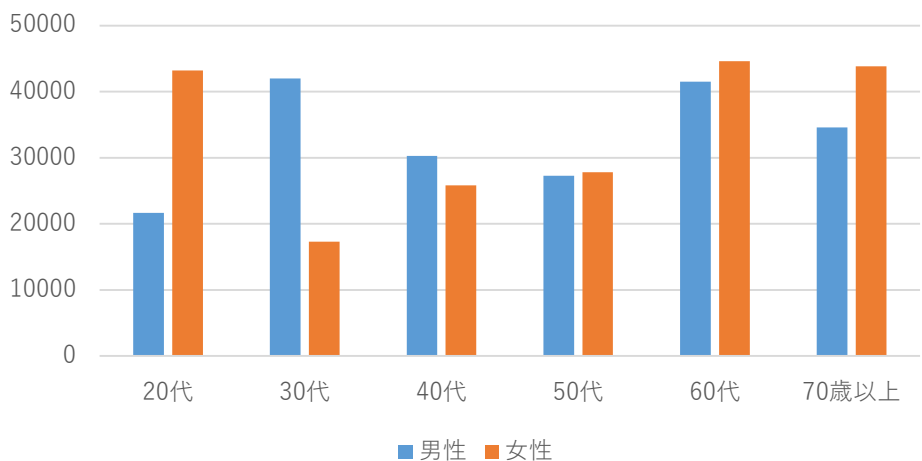


## 鎮西名護屋・波戸エリア下半期 来訪者構成（年齢・性別）

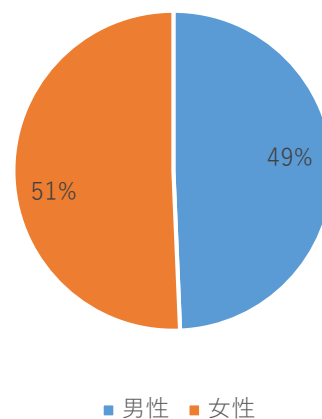
### 男性は30代、女性は60代の来訪者が最も多い

鎮西名護屋・波戸エリアは、男性は30代が最多で20代の約1.9倍。  
女性は60代が最多だが、20代も4万人超と多く、30代の約2.5倍。  
他エリアと比べて20～30代、特に20代女性の構成比が高いのが特徴となっている。

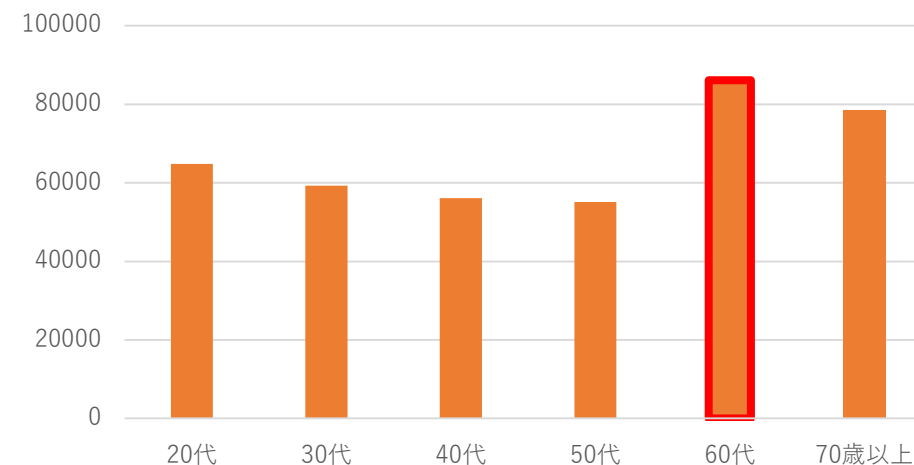
年齢別・性別（単位：人）



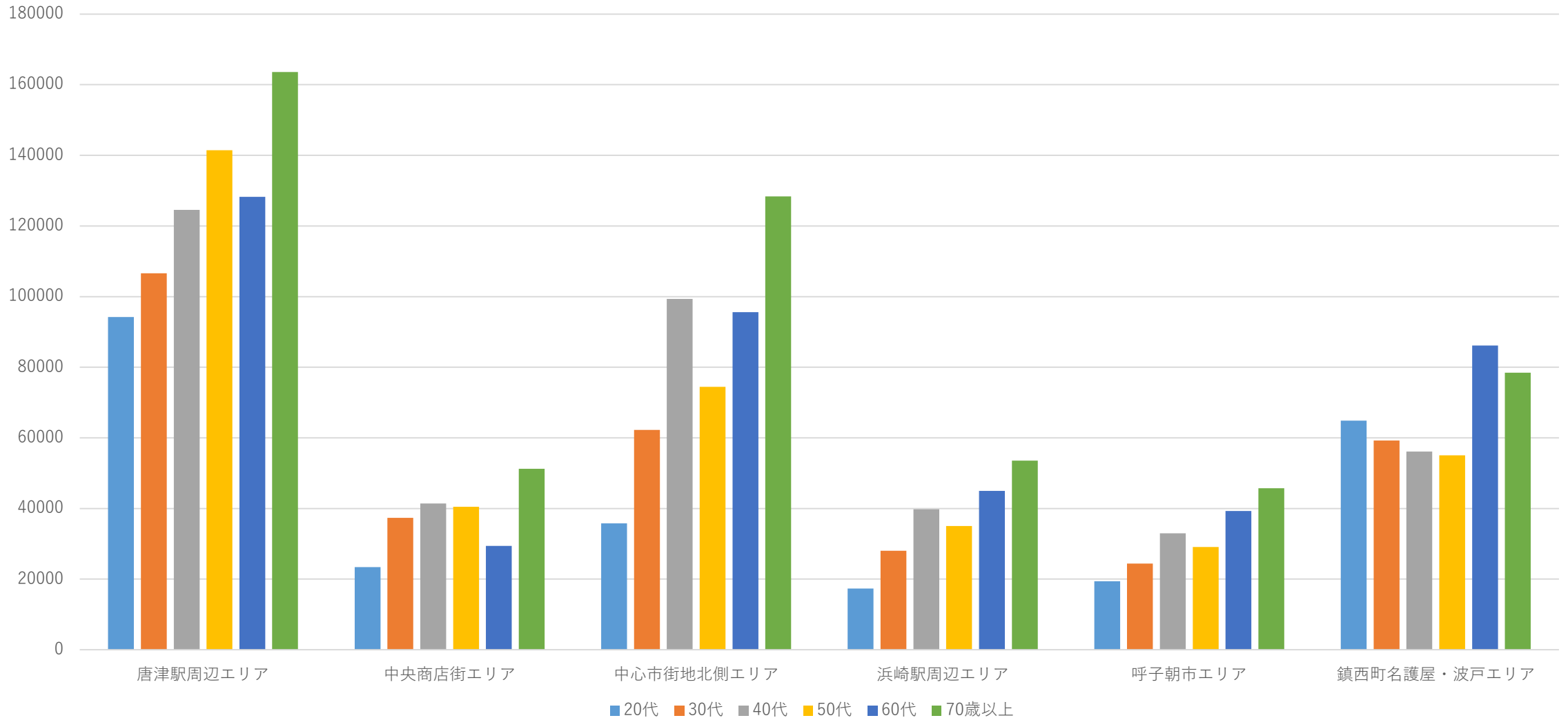
性別割合（単位：%）



年齢別（単位：人）



# 全6エリア比較 来訪者構成（年代別）



# 年代別比較 来訪者構成 (全6エリア)

