

経営比較分析表（令和2年度決算）

佐賀県 唐津市

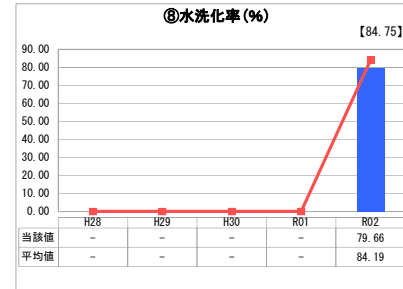
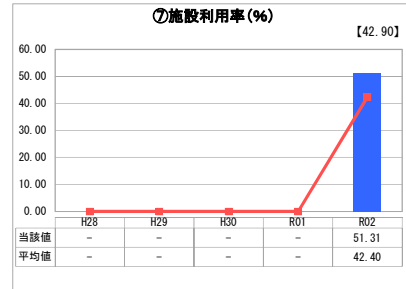
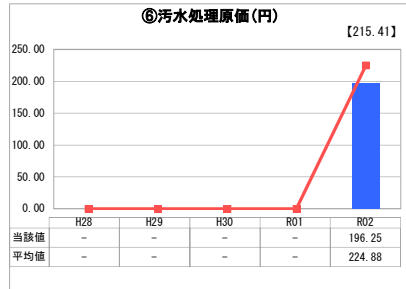
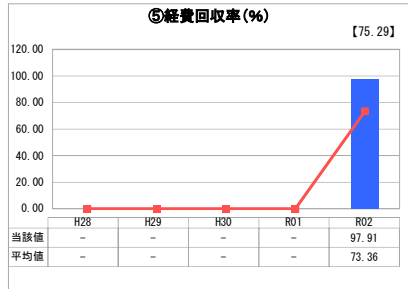
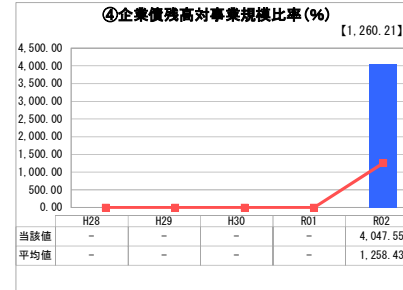
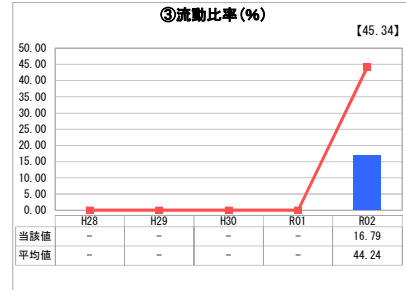
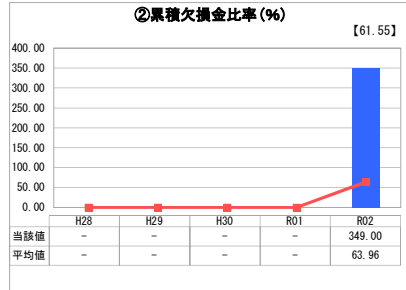
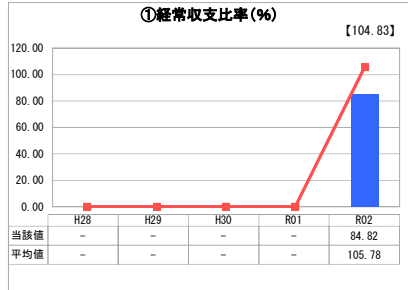
業務名	業種名	事業名	類似団体区分	管理者の情報
法適用	下水道事業	特定環境保全公共下水道	D2	非設置
資金不足比率 (%)	自己資本構成比率 (%)	普及率 (%)	有収率 (%)	1か月20m ³ 当たり家産料金 (円)
-	38.70	12.02	101.08	3,300

人口 (人)	面積 (km ²)	人口密度 (人/km ²)
119,869	487.60	245.83
処理区域内人口 (人)	処理区域面積 (km ²)	処理区域内人口密度 (人/km ²)
14,343	5.50	2,607.82

グラフ凡例

- 当該団体の値 (当該値)
- 類似団体平均値 (平均値)
- 令和2年度全国平均

1. 経営の健全性・効率性



分析欄

1. 経営の健全性・効率性について

①計上収支比率について、100%を下回っており、単年度の収支は赤字となっている。特に②累積欠損金比率については、類似団体の約5倍の数字となっており、多額の欠損金が積みあがっている状況を示している。また、③流動化比率は16.79%と著しく低い数値となっており、資金ショート危険性が高くなっている。これらの原因としては企業会計以降初年度で減価償却費等の非現金支出が多額であったこと、内部留保資金が0であったこと等があげられる。

④企業債残高対事業規模比率が平均よりも著しく高い。これは、下水道を普及促進するため、供用開始当初から下水道使用料を低廉に抑えてきたこと、また、水洗化が思うように伸びなかったことによるものである。しかし、水洗化率が向上及び料金改定による使用料の増加が見込まれることから、今後の改善が期待できる。

⑤経費回収率については、100%以上であることが望ましいが、同様の理由により達成できていない。また、⑥汚水処理原価及び⑦施設利用率については類似団体等に比べ、多少良い結果になっているが、効率的な運営ができていないとは言えない。現在、管路整備を行っており、今後、新たな供用開始地区の接続による使用料収入の増加により、経営の改善が期待できる。⑧水洗化率については、同様にまだ管路整備の途中であるため、整備が完了した地区から随時啓発を行っていく。

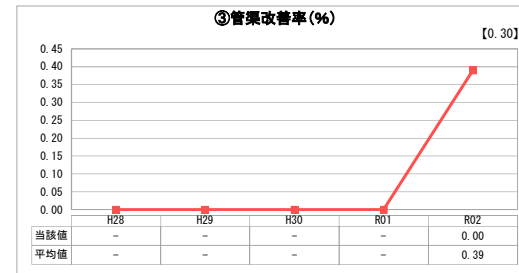
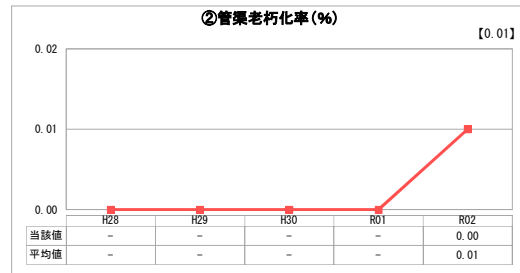
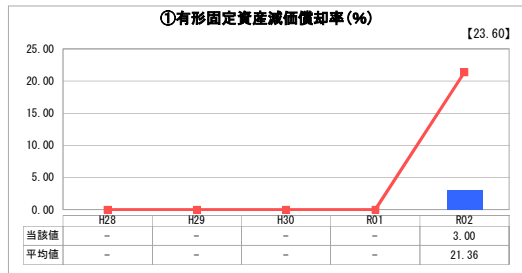
2. 老朽化の状況について

特定環境保全公共下水道は、平成10年に供用を開始し、約20年が経過している状況である。

法定耐用年数(50年)を経過している管渠は存在しないが、平成26年3月に策定した「唐津市公共下水道管路施設点検調査マニュアル」に基づき、平成27年度から管路等の目視点検を行っており、目視点検時に異常を発見した場合には、カメラ調査や洗浄などの補修工事を行っている。

また平成28年度から「唐津市下水道ストックマネジメント計画」も策定しており、下水道施設の老朽化対策を計画的に進めている。

2. 老朽化の状況



全体総括

- ・企業会計移行初年度で多額の欠損金を抱えており財政においても基盤が弱い状況である。累積欠損金の解消には10年ほどかかる見込みであるため、当該年度の欠損金を最低でも0にし、累積額を増加させないよう努める。
- ・企業債の残高も多額となっているため、運営状況をみながら資本費平準化債の借入額を減らしていく。
- ・整備途中であるため事業費と料金収入のバランスが取れていない部分があるが、今後の人口減少を見据えながら、整備範囲についての検討も必要となってきている。
- ・料金収入についても資本費までは全額賄っておらず、計画的な料金改定及び未接続者への普及活動が必要である。
- ・移行初年度で、前年との比較ができないため、経営状況の変化がわかりづらくなっている。

※ 「経常収支比率」、「累積欠損金比率」、「流動比率」、「有形固定資産減価償却率」及び「管渠老朽化率」については、法非適用企業では算出できないため、法適用企業のみ類似団体平均値及び全国平均を算出しています。